



## **RAPPORT ANNUEL DU DÉLÉGATAIRE**




**Communauté de Communes THELLOISE - Saint Felix -  
Assainissement collectif**

## **REGLEMENT GENERAL SUR LA PROTECTION DES DONNEES**

Le Règlement Général pour la Protection des Données, entré en vigueur le 25/05/2018, a renforcé les droits et libertés des personnes physiques sur leurs données à caractère personnel. Afin de s'y conformer, les Responsables de traitement doivent adapter les mesures de protection les concernant. En conséquence, Veolia Eau France communique à travers le rapport annuel uniquement des données anonymisées ou agrégées.

### **REPERES DE LECTURE**

Le document intègre différents pictogrammes qui vous sont présentés ci-dessous.

<b>Repère visuel</b>	<b>Objectif</b>
 ENGAGEMENT	<b>Identifier rapidement nos engagements clés</b>
 FOCUS	<b>Mettre en évidence certaines de nos innovations et nos points différenciants</b>
 RESPONSABILITÉ	<b>Identifier nos démarches en termes de responsabilité environnementale, sociale, et sociétale</b>

# Avant-propos



## Veolia – Rapport annuel du délégataire 2020

Monsieur le Maire,

Je suis heureux de vous adresser le **Rapport Annuel du Délégué** pour l'année 2020. Vous y retrouverez l'ensemble des informations techniques, économiques et environnementales relatives à la gestion de votre service d'assainissement.

Cette année 2020, si particulière, a mis à rude épreuve nos liens sociaux comme nos modèles économiques. Au plus fort de la crise de la Covid-19, nos équipes ont été mobilisées 24h/24 pour assurer la performance des services essentiels que nous fournissons à vos administrés. Du national au local, des cellules de pilotage de la crise ont été mises en place pour assurer le plan de continuité des activités. Cette crise a confirmé notre réactivité, notre ancrage territorial et la proximité avec vous, clients, ainsi qu'avec les usagers du service, citoyens-consommateurs. A ce propos, 93% des Français\*, interrogés à l'issue du premier confinement, estiment que les professionnels de l'eau ont joué un rôle essentiel en assurant la continuité du service.

Cette crise a aussi été un puissant accélérateur dans la prise de conscience des impératifs écologiques et de leurs conséquences sur nos sociétés. Chez Veolia, nous sommes plus que jamais convaincus du caractère essentiel de nos métiers : pour garantir l'accès à l'eau et à l'assainissement pour tous ; pour lutter contre le réchauffement climatique et pour accompagner nos clients, collectivités et industriels, à s'y adapter ; pour contribuer, à long-terme, en tant que partenaire durable du service public, à la résilience et à l'attractivité des territoires. Nous sommes pleinement engagés dans la transformation écologique afin d'offrir aux collectivités des solutions innovantes pour faire face aux défis à venir.

Aujourd'hui, grâce à notre nouveau projet stratégique Impact Eau France, nous sommes prêts à faire de l'Eau un accélérateur de cette transformation écologique à la fois verte et inclusive. Nous prenons notamment 5 engagements climat à horizon 2023, sur l'empreinte carbone, le prélèvement de la ressource en eau, la biodiversité, la formation des salariés et l'accompagnement des consommateurs.

L'eau, à la fois « marqueur » du changement climatique et bien essentiel du quotidien, doit répondre à des attentes et des usages toujours plus nombreux : sécurité et qualité de l'eau distribuée, lutte contre les îlots de chaleur, réutilisation des eaux usées, gestion des nouveaux polluants... – sans compter l'attente légitime, de la part du consommateur, d'une expérience client innovante et agile, mais aussi inclusive et solidaire.

Les femmes et les hommes de l'activité Eau France de Veolia, représentés par notre Directeur/Directrice de Territoire, sont à vos côtés pour vous permettre de répondre à ces défis et d'anticiper ceux à venir. Soyez certain de leur engagement pour construire avec vous, pour votre territoire et ses habitants, les solutions durables les plus adaptées à votre service d'assainissement.

Je vous remercie de la confiance que vous accordez à nos équipes et vous prie d'agréer, Monsieur le Maire, l'expression de mes salutations les plus respectueuses.

**Frédéric Van Heems,**  
Directeur Général, Eau France

*\*Selon le baromètre C.I.Eau / Kantar « Les Français et l'eau », 2020.*

# PRESENTATION Eau France

Au cours des quatre dernières années, « Osons 20/20 ! », notre précédent projet stratégique, a permis de redonner des bases solides à l'Eau France pour accompagner nos clients.

Au cœur de cette transformation se trouve **l'écoute** de toutes nos parties prenantes :

- ✓ de nos clients collectivités, avec de nouveaux « Contrats de Service Public » sur-mesure et flexibles, où notre rémunération est basée sur une performance que nous définissons ensemble, avec nos modules digitaux d'hypervision qui recueillent et analysent en temps réel et en toute transparence les informations du terrain, pour rendre le service de l'eau plus efficace pour tous.
- ✓ des citoyens-consommateurs, avec un principe de «Relation Attentionnée» qui nous invite à prendre en compte leur satisfaction et leurs réclamations, pour améliorer toujours davantage le service, mieux anticiper leurs besoins, développer de nouveaux services et de leur donner les moyens de s'informer et d'agir sur leur consommation d'eau, leur "empreinte eau".
- ✓ des territoires et des industriels, en apportant des solutions locales et partenariales qui répondent à leurs enjeux spécifiques.
- ✓ de nos salariés, en donnant à chacun les moyens de travailler en sécurité, de se former, de s'engager et de grandir dans l'entreprise, avec plus de responsabilités confiées à ceux qui agissent sur le terrain, directement à vos côtés.

Aujourd'hui, plus solide que jamais sur nos fondamentaux, nous sommes prêts avec « **Impact Eau France** » à faire de l'eau un accélérateur de la transformation écologique et ainsi être "créateurs d'utilité".

- ✓ Par une transformation verte : en élargissant nos offres sur l'eau potable et l'assainissement à l'ensemble du cycle de l'eau et du climat.
- ✓ Par une **transformation inclusive au sens large** : en embarquant et en accompagnant dans cette transformation écologique l'ensemble de nos parties prenantes, en nous appuyant sur leurs différences, en co-construisant les solutions et en partageant les enjeux, les responsabilités et les résultats.

**Veolia est le leader et LA référence du cycle de l'eau en France, pour le compte des collectivités publiques et des industriels.**

Nos équipes maîtrisent le traitement et le suivi de la qualité de l'eau à toutes les étapes de son cycle, depuis le prélèvement dans la ressource naturelle jusqu'au rejet dans le milieu. Au-delà de notre expertise, nous innovons au quotidien pour rendre nos services, procédés de traitements et installations toujours plus performantes, au service d'une eau et d'un assainissement de qualité.

**24,9 millions** de personnes desservies en eau potable

**2051** usines de dépollution des eaux usées gérées

**6,9** millions de clients abonnés

**14,8** millions d'habitants raccordés en assainissement

**1,6** milliard de m<sup>3</sup> d'eau potable distribués

**1,2** milliard de m<sup>3</sup> d'eaux usées collectées et dépolluées

**2172** usines de production d'eau potable gérées

### **Contribuer au progrès humain, une raison d'être qui résonne dans l'opinion**

La raison d'être de Veolia est de contribuer au progrès humain, en s'inscrivant résolument dans les Objectifs de Développement Durable définis par l'ONU, afin de parvenir à un avenir meilleur et plus durable pour tous. C'est dans cette perspective que Veolia se donne pour mission de "Ressourcer le monde", en exerçant son métier de services à l'environnement.

Veolia s'engage sur une performance plurielle. Nous adressons le même niveau d'attention et d'exigence à nos différentes performances, qui sont complémentaires et forment un cercle vertueux : performance économique et financière, performance commerciale, performance sociale, performance sociétale et performance environnementale.

# Sommaire

<b>1.</b>	<b>L'ESSENTIEL DE L'ANNÉE.....</b>	<b>7</b>
1.1	<i>Un dispositif à votre service.....</i>	8
1.2	<i>Présentation du contrat .....</i>	9
1.3	<i>Les chiffres clés.....</i>	10
1.4	<i>L'essentiel de l'année 2020.....</i>	11
1.5	<i>Les indicateurs réglementaires 2020.....</i>	14
1.6	<i>Autres chiffres clés de l'année 2020.....</i>	15
1.7	<i>Le prix du service public de l'assainissement.....</i>	17
<b>2.</b>	<b>LES CONSOMMATEURS ET LEUR CONSOMMATION.....</b>	<b>18</b>
2.1	<i>Les consommateurs et l'assiette de la redevance .....</i>	19
2.2	<i>La satisfaction des consommateurs : personnalisation et considération au rendez-vous.....</i>	21
2.3	<i>Données économiques.....</i>	23
<b>3.</b>	<b>LE PATRIMOINE DE VOTRE SERVICE.....</b>	<b>25</b>
3.1	<i>L'inventaire des réseaux.....</i>	26
3.2	<i>Les indicateurs de suivi du patrimoine .....</i>	27
<b>4.</b>	<b>LA PERFORMANCE ET L'EFFICACITÉ OPÉRATIONNELLE POUR VOTRE SERVICE.....</b>	<b>29</b>
4.1	<i>La maintenance du patrimoine .....</i>	30
4.2	<i>L'efficacité de la collecte .....</i>	32
<b>5.</b>	<b>RAPPORT FINANCIER DU SERVICE .....</b>	<b>36</b>
5.1	<i>Le Compte Annuel de Résultat de l'Exploitation de la Délégation (CARE).....</i>	37
5.2	<i>Situation des biens .....</i>	40
5.3	<i>Les investissements et le renouvellement .....</i>	41
5.4	<i>Les engagements à incidence financière.....</i>	42
<b>6.</b>	<b>ANNEXES.....</b>	<b>45</b>
6.1	<i>Le synoptique du réseau.....</i>	46
6.2	<i>Les données consommateurs par commune .....</i>	47
6.3	<i>La facture 120 m3.....</i>	48
6.4	<i>Attestations d'assurances .....</i>	49
6.5	<i>Annexes financières.....</i>	50
6.6	<i>Reconnaissance et certification de service .....</i>	60
6.7	<i>Actualité réglementaire 2020.....</i>	63
6.8	<i>Glossaire.....</i>	68

# 1.

L'ESSENTIEL DE  
L'ANNÉE



En tant que délégataire, Veolia s'engage à vous fournir, en toute transparence, l'ensemble des informations relatives à votre service d'assainissement. Cette première partie en fait la synthèse : vos interlocuteurs, les informations relatives à votre contrat, les faits marquants de l'année écoulée et les chiffres clés (indicateurs réglementaires et autres données chiffrées liées à la dépollution et à la collecte, au patrimoine, aux services apportés aux consommateurs, etc.).

## 1.1 Un dispositif à votre service

### VOTRE LIEU D'ACCUEIL

1, Rue du Thérain  
60000 BEAUVAIS

Du Lundi au Vendredi de 08h00 à 17h00

TOUTES VOS DEMARCHES SANS VOUS DEPLACER

LES INTERLOCUTEURS VEOLIA A VOS COTES

Fonction	Nom
Directeur de Territoire	François DE-FRUYT
Directeur Développement	Hervé NICOLAS
Directeur des Opérations	Eric DUQUESNE
Manager de Service Assainissement	Benoit FAUTH
Responsable d'Equipe Réseaux	Sylvain FASQUELLE
Responsable d'Equipe Usines	Florian BURY



## 1.2 Présentation du contrat

### Données clés

---



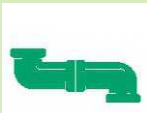

✓ Déléataire	Sté des Eaux et de l'Assainissement de l'Oise
✓ Périmètre du service	SAINT FELIX
✓ Numéro du contrat	Q574A
✓ Nature du contrat	Affermage
✓ Date de début du contrat	01/04/2014
✓ Date de fin du contrat	31/03/2026
✓ Les engagements vis-à-vis des tiers	

En tant que délégataire du service, Sté des Eaux et de l'Assainissement de l'Oise assume des engagements d'échanges d'effluents (réception ou déversement) avec les collectivités voisines ou les tiers (voir tableau ci-dessous).

#### ✓ Liste des avenants

Avenant N°	Date d'effet	Commentaire
2	23/05/2019	Exclusivité des branchements
1	20/02/2018	Transfert de compétence (la CC Thelloise se substitue à la commune)

## 1.3 Les chiffres clés

Chiffres clés		
 <p><b>638</b> Nombre d'habitants desservis</p>	 <p><b>229</b> Nombre d'abonnés (clients)</p>	 <p>Nombre d'installations de dépollution</p>
 <p>Capacité de dépollution (EH)</p>	 <p><b>6</b> Longueur de réseau (km)</p>	 <p>Volume traité (m<sup>3</sup>)</p>

## 1.4 L'essentiel de l'année 2020



Madame, Monsieur

L'année 2020 aura été marquée par la diffusion mondiale du coronavirus. Côté France, l'Oise aura été particulièrement impactée. Dès le 6 mars 2020, soit 11 jours avant l'ensemble du pays, notre département de l'Oise connaissait, en avant-première, le confinement et son désormais fameux mot d'ordre : « restez chez vous ! ». Une antériorité qui aura permis à notre Territoire, aussi, de servir de laboratoire à l'ensemble des équipes Veolia de la région et de la nation.

Car, vous le savez, la production et la distribution d'une eau de qualité, ainsi que la collecte et le traitement des eaux usées, nécessitent une présence terrain 24h/24, en toutes circonstances, spécifiquement en cas d'urgence. L'entretien des installations et l'assistance de nos usagers ont donc continué. Sans interruption. Nous nous sommes adaptés, nous avons innové pour protéger les hommes et les femmes de notre entreprise tout en leur permettant de remplir leurs missions essentielles. Nous avons assuré, à tout prix, la continuité de vos services.



Dans un contexte difficile, tout au long de l'année, nous avons par ailleurs tenu le cap de nos ambitions stratégiques et réaffirmé notre position de leader de la transformation écologique. Dans l'Oise, en 2020, le développement de l'hypervision 360 s'est avéré l'une de nos priorités. Cette plateforme digitale permet d'optimiser l'efficacité de nos opérations de maintenance et d'entretien. Avec à la clé, une aide pour faire les meilleurs choix environnementaux et patrimoniaux mais aussi de réelles économies.

Cette plateforme HV360 est désormais accessible à nos collectivités partenaires pour leur permettre de suivre en toute transparence leurs services d'eau et d'assainissement.

En 2020, et en 2021, nous poursuivons la promotion de ce qui nous paraît être l'avenir des services d'eau. Au premier rang desquels la télérelève dans le cadre de la préservation de la ressource en eau ou encore les unités de décarbonation pour encourager à la consommation alimentaire de l'eau du robinet et accroître le pouvoir d'achat des habitants. Nous le ferons en nous appuyant sur celles et ceux qui font vivre vos services, dans la proximité et la bienveillance : nos agents ! Ce sont eux qui ont co-construit notre projet du Territoire Oise autour de 10 mots fondateurs. Un projet dont vous constaterez,

j'en suis sûr, toute la plus-value au cours des 3 prochaines années

Un projet que je me ferais un plaisir de vous présenter et pour lequel je remercie l'ensemble des agents qui y contribuent, en télétravail, sur le terrain ou au bureau, au gré de l'évolution de la situation. 2020 aura démontré, j'en suis sûr, notre capacité à être au rendez-vous de vos attentes. 2021 le sera tout autant.

Je reste évidemment, avec mes équipes, à votre disposition pour tout complément ou précision d'information.

### 1.4.1 Principaux faits marquants de l'année

#### Entretien sur le système de collecte :

Curage de 1520 ml du réseau du système d'assainissement de Saint-Félix.

### 1.4.2 Propositions d'amélioration

Pas de proposition d'amélioration pour le système d'assainissement de Saint-Félix.

## EVOLUTIONS REGLEMENTAIRES

### Valorisation agronomique des boues d'épuration.

Le cadre législatif et réglementaire relatif à la valorisation agronomique des boues d'épuration a connu d'importantes évolutions durant l'année 2020 et d'autres évolutions sont attendues durant l'année 2021.

Dans une instruction adressée aux Préfets en date du 2 avril 2020, confirmée par l'arrêté du 30 avril 2020, le gouvernement a suspendu l'épandage des boues produites par les stations d'épuration urbaines qui n'ont pas fait l'objet d'une étape de traitement ayant garanti leur complète hygiénisation et extraites depuis le début de l'épidémie Covid-19.

Cette suspension s'inscrit comme une mesure de précaution visant à limiter la propagation de la Covid-19. Elle demeure applicable et est susceptible de le demeurer jusqu'à la fin de l'épidémie actuelle. Un nouvel arrêté devrait venir préciser les critères d'innocuité sanitaire que devront satisfaire les boues d'épuration non-hygiénisées ou partiellement hygiénisées avant leur valorisation agronomique.

L'arrêté du 15 septembre 2020 est venu préciser les conditions de stockage des boues d'épuration afin de garantir leur traçabilité à travers une répartition en un ou plusieurs lots dûment identifiés. Cet arrêté encadre notamment les conditions d'admission sur une même installation de stockage de boues issues de plusieurs stations de traitement des eaux usées. Enfin, ce même arrêté précise les modalités de dépôt temporaire de boues sur les parcelles d'épandage.

D'autre part, les lois EGALIM du 30 octobre 2018, AGEC du 10 février 2020 (relative à la lutte contre le gaspillage et à l'économie circulaire) ainsi que l'ordonnance du 29 juillet 2020 (relative à la prévention et à la gestion des déchets) vont modifier le cadre réglementaire régissant les conditions de retour au sol des boues d'épuration produites par les installations d'assainissement et, ce, à travers des textes réglementaires (décrets, arrêtés) dont les publications sont attendues en 2021. Ces évolutions réglementaires ne seront connues avec certitude qu'après leur publication et Veolia mettra son savoir-faire et ses expertises pour vous accompagner dans leur application.

### Nouvelles obligations de performance des systèmes d'assainissement

L'arrêté du 31 juillet 2020 (JO du 10 octobre 2020) modifie certaines prescriptions applicables aux maîtres d'ouvrage des systèmes d'assainissement. Cet arrêté confirme que la Collectivité (Maître d'Ouvrage) est au

centre du dispositif d'atteinte de la performance du système d'assainissement et apporte des modifications/nouveautés concernant :

- **l'analyse des risques de défaillance** : l'arrêté étend l'obligation aux réseaux de collecte. Aussi, cette analyse est désormais à réaliser sur l'ensemble du système d'assainissement à des échéances de réalisation variables selon la taille de celui-ci et au plus tard le 31/12/2021 pour les systèmes de plus de 10 000 EH.
- **les diagnostics des systèmes d'assainissement** : le diagnostic périodique du système d'assainissement des eaux usées est établi suivant une fréquence n'excédant pas dix ans et l'arrêté revoit les dates échéances pour sa réalisation (le 31/12/2021, pour les systèmes  $\geq$  10 000 EH, le 31/12/2023 pour ceux  $\geq$  2000 EH et  $<$  10 000 EH et le 31/12/2025 pour ceux  $<$  2000 EH). Le texte précise également que ce diagnostic doit donner lieu à un programme d'actions chiffré et hiérarchisé. Il constitue avec ce programme d'actions et le zonage assainissement le Schéma Directeur Assainissement. Par ailleurs, le diagnostic permanent est étendu aux systèmes de plus de 2000 EH et les dates d'échéances pour sa mise en place sont fixées au 31/12/2021 pour les systèmes de plus de 10 000 EH (respectivement 31/12/2024 pour les systèmes de plus de 2 000 EH)
- **Les critères de conformité du système de collecte** : les règles définissant la conformité des systèmes de collecte par temps de pluie sont à présent intégrées dans l'arrêté du 21 juillet 2015. L'arrêté reprend dans sa quasi-intégralité les critères énoncés dans l'instruction technique du 7 septembre 2015 ; ce faisant, et contrairement à cette précédente instruction technique, ces critères deviennent pleinement opposables. Notamment, dans les secteurs où la collecte est séparative, en dehors des opérations programmées de maintenance et des circonstances exceptionnelles, les rejets directs d'eaux usées par temps de pluie ne sont pas autorisés.

Toute l'équipe locale de Veolia est naturellement à votre disposition pour répondre à vos différentes questions concernant ces nouvelles obligations.

# 1.5 Les indicateurs réglementaires 2020

## Service public de l'assainissement collectif

INDICATEURS DESCRIPTIFS DES SERVICES		PRODUCTEUR	VALEUR 2019	VALEUR 2020
[D201.0]	Estimation du nombre d'habitants desservis par un réseau de collecte des eaux usées, unitaire ou séparatif	Collectivité (2)	637	638
[D202.0]	Nombre d'autorisations de déversement	Collectivité (2)	0	0
[D203.0]	Quantité de boues issues des ouvrages d'épuration	Délégataire	t MS	t MS
[D204.0]	Prix du service de l'assainissement seul au m <sup>3</sup> TTC	Délégataire	1,80 €/m <sup>3</sup>	1,81 €/m <sup>3</sup>
INDICATEURS DE PERFORMANCE		PRODUCTEUR	VALEUR 2019	VALEUR 2020
[P201.1]	Taux de desserte par des réseaux de collecte des eaux usées	Collectivité (2)	%	%
[P202.2]	Indice de connaissance et de gestion patrimoniale des réseaux de collecte des eaux usées	Collectivité et Délégataire (2)	59	59
[P203.3]	Conformité de la collecte des effluents (*)	Police de l'eau	A la charge de la Police de l'eau	
[P204.3]	Conformité des équipements d'épuration	Police de l'eau	A la charge de la Police de l'eau	
[P205.3]	Conformité de la performance des ouvrages d'épuration	Police de l'eau (2)	A la charge de la Police de l'eau	
[P206.3]	Taux de boues issues des ouvrages d'épuration évacuées selon des filières conformes	Délégataire	%	%
[P207.0]	Nombre d'abandons de créance et versements à un fonds de solidarité	Collectivité (2)	0	0
[P207.0]	Montant d'abandons de créance et versements à un fonds de solidarité	Collectivité (2)	0	0
[P251.1]	Taux de débordement des effluents dans les locaux des usagers	Délégataire	0,00 u/1000 habitants	0,00 u/1000 habitants
[P252.2]	Nombre de points du réseau de collecte nécessitant des interventions fréquentes de curage pour 100 km de réseau	Délégataire	18,12 u/100 km	18,12 u/100 km
[P253.2]	Taux moyen de renouvellement des réseaux de collecte des eaux usées	Collectivité (2)	0,00 %	0,00 %
[P254.3]	Conformité des performances des équipements d'épuration	Délégataire	%	%
[P255.3]	Indice de connaissance des rejets au milieu naturel par les réseaux de collecte des eaux usées	Collectivité (1)		
[P256.2]	Durée d'extinction de la dette de la collectivité	Collectivité	A la charge de la collectivité	
[P257.0]	Taux d'impayés sur les factures d'eau de l'année précédente	Délégataire	0,17 %	0,54 %
[P258.1]	Taux de réclamations	Délégataire	0,00 u/1000 abonnés	0,00 u/1000 abonnés

(1) Le délégataire fournit dans le corps du rapport les informations en sa possession en fonction de la prise en compte dans son contrat de délégation de l'arrêté du 21 juillet 2015

(2) Les éléments de calcul connus du délégataire sont fournis dans le corps du présent rapport

(\*) A ce jour, cet indicateur n'est pas défini

En rouge figurent les codes indicateurs exigibles seulement pour les rapports soumis à examen de la CCSPL

## 1.6 Autres chiffres clés de l'année 2020

LA PERFORMANCE ET L'EFFICACITE OPERATIONNELLE		PRODUCTEUR	VALEUR 2019	VALEUR 2020
	Conformité réglementaire des rejets (arrêté préfectoral)*	Délégataire	%	%
LA GESTION DU PATRIMOINE		PRODUCTEUR	VALEUR 2019	VALEUR 2020
	Nombre de branchements eaux usées et/ou unitaires	Délégataire	225	225
	Nombre de branchements eaux pluviales	Délégataire	0	0
	Nombre de branchements neufs	Délégataire	0	0
VP.077	Linéaire du réseau de collecte	Collectivité (2)	5 520 ml	5 520 ml
	Nombre de postes de relèvement	Délégataire		
	Nombre d'usines de dépollution	Délégataire		
	Capacité de dépollution en équivalent-habitants	Délégataire	EH	EH
COLLECTE DES EAUX USEES		PRODUCTEUR	VALEUR 2019	VALEUR 2020
	Nombre de désobstructions sur réseau	Délégataire	0	7
	Longueur de canalisation curée	Délégataire	526 ml	1 230 ml
LA DEPOLLUTION		PRODUCTEUR	VALEUR 2019	VALEUR 2020
	Volume arrivant (collecté)	Délégataire	m <sup>3</sup>	m <sup>3</sup>
VP.176	Charge moyenne annuelle entrante en DBO5	Délégataire	kg/j	kg/j
	Charge moyenne annuelle entrante en EH	Délégataire	EH	EH
	Volume traité	Délégataire	m <sup>3</sup>	m <sup>3</sup>
L'EVACUATION DES SOUS-PRODUITS		PRODUCTEUR	VALEUR 2019	VALEUR 2020
	Masse de refus de dégrillage évacués	Délégataire	t	t
	Masse de sables évacués	Délégataire	t	t
	Volume de graisses évacuées	Délégataire	m <sup>3</sup>	m <sup>3</sup>
LES CONSOMMATEURS ET LEUR CONSOMMATION		PRODUCTEUR	VALEUR 2019	VALEUR 2020
	Nombre de communes desservies	Délégataire	1	1
VP.056	Nombre total d'abonnés (clients)	Délégataire	229	229
	- Nombre d'abonnés du service	Délégataire	229	229
	- Nombre d'autres services (réception d'effluent)	Délégataire		
VP.068	Assiette totale de la redevance	Délégataire	22 978 m <sup>3</sup>	20 749 m <sup>3</sup>
	- Assiette de la redevance des abonnés du service	Délégataire	22 978 m <sup>3</sup>	20 749 m <sup>3</sup>
	- Assiette de la redevance « autres services » (réception d'effluent)	Délégataire	m <sup>3</sup>	m <sup>3</sup>

(2) Les éléments de calcul connus du délégataire sont fournis dans le corps du présent rapport

\* la conformité réglementaire des rejets (directive européenne) n'est à présent plus évaluée (voir paragraphe « L'efficacité du traitement » de ce document).

LA SATISFACTION DES CONSOMMATEURS ET L'ACCES A L'EAU		PRODUCTEUR	VALEUR 2019	VALEUR 2020
Existence d'une mesure de satisfaction consommateurs	Délégataire	Mesure statistique d'entreprise	Mesure statistique d'entreprise	
Taux de satisfaction globale par rapport au Service	Délégataire	87 %	85 %	
Existence d'une Commission consultative des Services Publics Locaux	Délégataire			
Existence d'une Commission Fonds Solidarité Logement « Eau »	Délégataire	Non	Non	
LES CERTIFICATS		PRODUCTEUR	VALEUR 2019	VALEUR 2020
Certifications ISO 9001, 14001, 50001	Délégataire	En vigueur	En vigueur	
Réalisation des analyses par un laboratoire accrédité	Délégataire	Oui	Oui	



# 1.7 Le prix du service public de l'assainissement

## LA FACTURE 120 M<sup>3</sup>

En France, l'intégralité des coûts du service public est supportée par la facture d'eau. La facture type de 120m<sup>3</sup> représente l'équivalent de la consommation d'eau d'une année pour un ménage de 3 à 4 personnes.


A titre indicatif sur la commune de SAINT FELIX l'évolution du prix du service d'assainissement par m<sup>3</sup> [D102.0] et pour 120 m<sup>3</sup>, au 1<sup>er</sup> janvier est la suivante :

SAINT Prix du service de l'assainissement collectif	FELIX Volume	Prix	Montant	Montant	N/N-1
		Au 01/01/2021	Au 01/01/2020	Au 01/01/2021	
<b>Part délégataire</b>			<b>55,66</b>	<b>56,27</b>	<b>1,10%</b>
Abonnement			22,44	22,68	1,07%
Consommation	120	0,2799	33,22	33,59	1,11%
<b>Part communautaire</b>			<b>118,91</b>	<b>118,80</b>	<b>-0,09%</b>
Abonnement				30,00	
Consommation	120	0,7400	118,91	88,80	-25,32%
<b>Organismes publics</b>			<b>22,20</b>	<b>22,20</b>	<b>0,00%</b>
Modernisation du réseau de collecte	120	0,1850	22,20	22,20	0,00%
<b>Total € HT</b>			<b>196,77</b>	<b>197,27</b>	<b>0,25%</b>
TVA			19,68	19,73	0,25%
<b>Total TTC</b>			<b>216,45</b>	<b>217,00</b>	<b>0,25%</b>
<b>Prix TTC du service au m3 pour 120 m3</b>			<b>1,80</b>	<b>1,81</b>	<b>0,56%</b>

Les factures type sont présentées en annexe.

# 2.

## LES CONSOmmATEURS ET LEUR CONSOmmATION



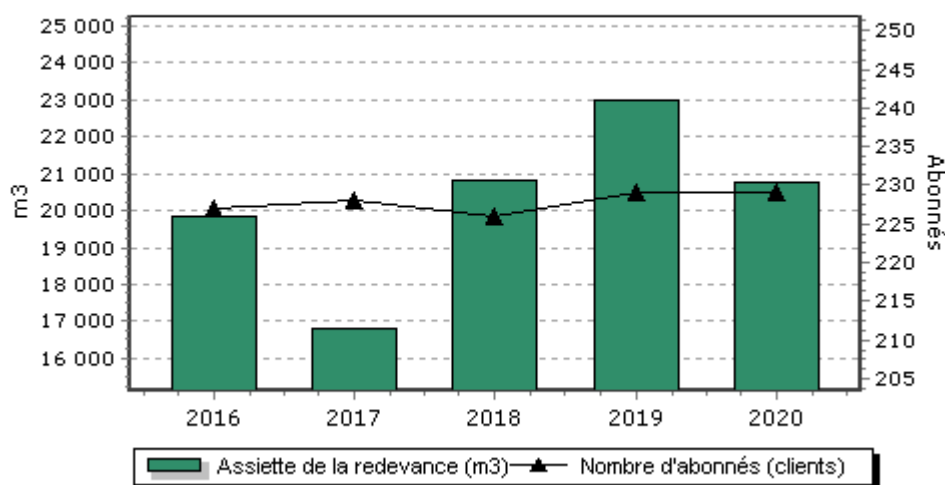
Veolia fait de la « Relation Attentionnée » le principe transversal qui guide l'ensemble de sa relation aux consommateurs des services d'eau et d'assainissement, dans toutes ses actions au quotidien. Dans ce chapitre, figurent les informations relatives à la satisfaction des consommateurs de votre service, ainsi que les données liées à la consommation (interruptions de service, impayés, aides financières).

## 2.1 Les consommateurs et l'assiette de la redevance

Le nombre de consommateurs abonnés (clients) par catégorie constaté au 31 décembre, au sens du décret du 2 mai 2007, figure au tableau suivant :

	2016	2017	2018	2019	2020	N/N-1
<b>Nombre d'abonnés (clients) desservis</b>	<b>227</b>	<b>228</b>	<b>226</b>	<b>229</b>	<b>229</b>	<b>0,0%</b>
Abonnés sur le périmètre du service	227	228	226	229	229	0,0%
<b>Assiette de la redevance (m3)</b>	<b>19 860</b>	<b>16 801</b>	<b>20 848</b>	<b>22 978</b>	<b>20 749</b>	<b>-9,7%</b>
Effluent collecté sur le périmètre du service	19 860	16 801	20 848	22 978	20 749	-9,7%

Evolution comparative du nombre d'abonnés et de l'assiette de redevance



→ *Les principaux indicateurs de la relation consommateurs*

	2016	2017	2018	2019	2020	N/N-1
Nombre d'interventions avec déplacement chez le client		1	1	1	1	
Nombre annuel de demandes d'abonnement	9	8	13	10	13	30,0%
Taux de mutation	4,0 %	3,6 %	5,8 %	4,4 %	5,8 %	31,8%

## 2.2 La satisfaction des consommateurs : personnalisation et considération au rendez- vous

Veolia place les consommateurs de services d'eau et d'assainissement au cœur de son action.

Veolia s'engage à prendre autant soin d'eux que de la qualité de l'eau qu'elle leur apporte ou de leur environnement. Au quotidien, nous souhaitons ainsi que les consommateurs se sentent bienvenus et considérés lorsqu'ils interagissent avec nos équipes, grâce à des interlocuteurs qu'ils comprennent et qui les comprennent... et bien sûr grâce à des femmes et des hommes résolument engagés à leur service.

Satisfaire les consommateurs des services que nous exploitons commence par recueillir régulièrement le jugement qu'ils portent sur ces services : leur apporter de la considération, personnaliser les réponses et les services qui leur sont proposés, cela commence toujours par être à l'écoute de ce qu'ils ont à nous dire, de ce qu'ils pensent de nous.

Le baromètre de satisfaction réalisé par Veolia porte sur les principaux critères d'appréciation de nos prestations :

- ✓ La qualité de l'eau
- ✓ la qualité de la relation avec le consommateur abonné : accueil par les conseillers des Centres d'appel, par ceux de l'accueil de proximité,...
- ✓ la qualité de l'information adressée aux abonnés.

Les résultats représentatifs de votre service en décembre 2020 sont :

	2016	2017	2018	2019	2020	N/N-1
Satisfaction globale	89	86	88	87	85	-2
La continuité de service	95	95	95	96	94	-2
Le niveau de prix facturé	54	55	65	66	64	-2
La qualité du service client offert aux abonnés	86	80	85	86	83	-3
Le traitement des nouveaux abonnements	90	85	87	93	90	-3
L'information délivrée aux abonnés	76	76	74	79	77	-2

Des indicateurs de performance permettent aussi d'évaluer de manière objective la qualité du service rendu.

## → *Les 5 promesses aux consommateurs de Veolia*

Par ces 5 promesses, Veolia concrétise sa volonté de placer les consommateurs du territoire au cœur de son action. Elles témoignent de la mobilisation quotidienne des femmes et des hommes de Veolia à leur service, tout au long de leur parcours avec le service : nous leur devons chaque jour une eau potable distribuée à domicile, l'assainissement de leurs eaux usées, mais aussi un accompagnement, une réactivité et une transparence sans faille.

**#1 Qualité** : « Nous nous mobilisons à 100% pour la qualité de votre eau ».

**#2 Intervention** : « Nous réagissons et vous aidons à faire face aux incidents »

**#3 Budget** : « Nous vous accompagnons dans la gestion de votre facture d'eau »

**#4 Services** : « Nous sommes à votre écoute quand et comme vous le souhaitez »

**#5 Conseil** : « Nous vous aidons à maîtriser votre consommation »

## 2.3 Données économiques

### → Le taux d'impayés sur les factures d'eau de l'année précédente [P257.0]

Le taux d'impayés est calculé au 31/12 de l'année 2020 sur les factures émises au titre de l'année précédente. Le taux d'impayés correspond aux retards de paiement.

C'est une donnée différente de la rubrique « pertes sur créances irrécouvrables et contentieux recouvrement » figurant dans le CARE ; cette dernière reprend essentiellement les pertes définitivement comptabilisées. Celles-ci peuvent être enregistrées avec de plus grands décalages dans le temps compte tenu des délais nécessaires à leur constatation définitive.

Une détérioration du taux d'impayés témoigne d'une dégradation du recouvrement des factures d'eau. Une telle dégradation peut annoncer la progression des factures qui seront enregistrées ultérieurement en pertes sur créances irrécouvrables.

	2016	2017	2018	2019	2020
<b>Taux d'impayés</b>	<b>0,97 %</b>	<b>0,83 %</b>	<b>0,55 %</b>	<b>0,17 %</b>	<b>0,54 %</b>
Montant des impayés au 31/12/N en € TTC (sur factures N-1)	388	337	211	68	206
Montant facturé N - 1 en € TTC	40 154	40 663	38 512	39 299	37 933

La loi Brottes du 15 avril 2013 a modifié les modalités de recouvrement des impayés par les services d'eau dans le cas des résidences principales. Quelles que soient les circonstances, les services d'eau ont interdiction de recourir aux coupures d'eau en cas d'impayés et doivent procéder au recouvrement des factures par toutes les autres voies légales offertes par la réglementation. Elles demeurent uniquement possibles dans le cas de résidences secondaires ou de locaux à strict usage professionnel, hors habitation. Cette situation a potentiellement pour effet de renchérir les coûts de recouvrement et/ou de pénaliser les recettes de l'ensemble des acteurs (délégataires, collectivités...).

### → Le montant des abandons de créance et total des aides accordées [P207.0]

L'accompagnement en cas de difficulté à payer les factures d'eau est une priorité pour votre collectivité et pour Veolia. Les dispositifs mis en œuvre s'articulent autour de trois axes fondamentaux :

- ✓ Urgence : des facilités de paiement (échéanciers, mensualisation, mandat-compte sans frais,...) sont proposées aux abonnés rencontrant temporairement des difficultés pour régler leur facture d'eau.
- ✓ Accompagnement : en partenariat avec les services sociaux, nous nous engageons à accueillir et orienter les personnes en situation de précarité, en recherchant de façon personnalisée les solutions les plus adaptées pour faciliter l'accès à l'eau.
- ✓ Assistance : pour les foyers en grande difficulté financière, Veolia participe au dispositif Solidarité Eau intégré du Fonds de Solidarité Logement départemental.

En 2020, le montant des abandons de créance s'élevait à 0 €.

Le nombre de demandes d'abandons de créance reçues par le délégataire et les montants accordés figurent au tableau ci-après :

	2016	2017	2018	2019	2020
Nombre de demandes d'abandon de créance à caractère social reçues par le délégataire	0	0	0	0	0
Montant des abandons de créances ou des versements à un fonds de solidarité par le délégataire (€)	0,00	0,00	0,00	0,00	0,00
Assiette totale (m3)	19 860	16 801	20 848	22 978	20 749

Ces éléments permettent à la Collectivité de calculer l'indicateur du décret **[P 207.0]**, en ajoutant à ce montant ses propres versements et en divisant par l'assiette de la redevance.

→ *Les échéanciers de paiement*


Le nombre d'échéanciers de paiement figure au tableau ci-après :

	2016	2017	2018	2019	2020
Nombre d'échéanciers de paiements ouverts au cours de l'année	16	12	14	11	10



# 3.

LE PATRIMOINE DE  
VOTRE SERVICE



## 3.1 L'inventaire des réseaux

Cette section présente la liste :

- ✓ des réseaux de collecte,
- ✓ des équipements du réseau,
- ✓ des branchements.

Les biens désignés comme biens de retour ou biens de reprise sont ceux expressément désignés comme tels au contrat, conformément au décret 2016-86 du 1er février 2016. S'il y a lieu, l'inventaire distingue les biens propres du délégataire.

### → Les canalisations, branchements et équipements

	2016	2017	2018	2019	2020	N/N-1
<b>Canalisations</b>						
Longueur totale du réseau (km)	5,5	5,5	5,5	5,5	5,5	0,0%
Canalisations eaux usées (ml)	5 520	5 520	5 520	5 520	5 520	0,0%
<i>dont gravitaires (ml)</i>	5 520	5 520	5 520	5 520	5 520	0,0%
<b>Branchements</b>						
Nombre de branchements eaux usées séparatifs ou unitaires	222	223	225	225	225	0,0%
<b>Ouvrages annexes</b>						
Nombre de regards	136	136	136	136	136	0,0%

	EU gravitaire (ml)	EU refoulement (ml)	UN gravitaire (ml)	UN refoulement (ml)	EP gravitaire (ml)	EP refoulement (ml)
<b>Longueur totale (ml) tous diamètres - tous matériaux</b>	<b>5 520</b>					
DN 200 (mm) - Amiante ciment	943					
DN 200 (mm) - Fonte	4 154					
DN 200 (mm) - PVC	423					

## 3.2 Les indicateurs de suivi du patrimoine

Branchements, réseaux, postes de relèvement, usines de dépollution, installations de traitement des boues, bâtiments, etc , constituent un patrimoine physique et financier considérable pour la Collectivité.

Dans le cadre d'une responsabilité partagée selon le cadre défini par le contrat une démarche de gestion durable et optimisée de ce patrimoine est mise en œuvre afin de garantir le maintien en condition opérationnelle des ouvrages et le bon fonctionnement des équipements.

La mise à jour de l'intégralité des données patrimoniales du service est réalisée grâce à des outils de connaissance du patrimoine et d'un Système d'Information Géographique (SIG). L'analyse de l'ensemble des données apporte à la collectivité une connaissance détaillée de son patrimoine et de son état. Veolia est à même de procéder aux arbitrages entre réparation et renouvellement, et de proposer à la Collectivité, pour les opérations à sa charge, les éléments justifiant les priorités de renouvellement.

### 3.2.1 Le taux moyen de renouvellement des réseaux [P253.2]

Pour l'année 2020, le taux moyen de renouvellement des réseaux [P253.2] est de 0,00 %. Le tableau suivant précise les linéaires renouvelés portés à la connaissance du délégataire et permet à la collectivité de calculer le taux moyen de renouvellement des réseaux d'assainissement, en prenant le linéaire renouvelé sous sa maîtrise d'ouvrage, en moyennant sur 5 ans et en divisant par la longueur du réseau.

	2016	2017	2018	2019	2020
<b>Taux moyen de renouvellement des réseaux (%)</b>	<b>0,00</b>	<b>0,00</b>	<b>0,00</b>	<b>0,00</b>	<b>0,00</b>
Longueur du réseau de collecte des eaux usées hors branchement (ml)	5 520	5 520	5 520	5 520	5 520
Longueur renouvelée par le délégataire (ml)	0	0	0	0	0
Longueur renouvelée totale (ml)	0	0	0	0	0

### 3.2.2 L'indice de connaissance et de gestion patrimoniale des réseaux [P202.2]

Dans le cadre de la mise en œuvre de la Loi Grenelle II de juillet 2010, il faut que l'Indice de Connaissance et Gestion Patrimoniale du Réseau atteigne un total de 40 points sur les 45 premiers points du barème pour que le service soit réputé disposer du descriptif détaillé.

Calculée sur un barème de 120 points (ou 110 points pour les services n'ayant pas la mission de collecte), la valeur de cet indice [P202.2] pour l'année 2020 est de :

<b>Gestion patrimoine - Niveau de la politique patrimoniale du réseau</b>	2016	2017	2018	2019	2020
Indice de connaissance et de gestion patrimoniale des réseaux	59	59	59	59	59


## Gestion patrimoine - Niveau de la politique patrimoniale du réseau

		Barème	Valeur ICGPR
<b>Code VP</b>	<b>Partie A : Plan des réseaux (15 points)</b>		
<b>VP250</b>	Existence d'un plan des réseaux	10	10
<b>VP251</b>	Mise à jour annuelle du plan des réseaux	5	5
<b>Partie B : Inventaire des réseaux (30 points qui ne sont comptabilisés que si la totalité des points a été obtenue pour la partie A)</b>			
<b>VP252</b>	Existence d'un inventaire des réseaux avec mention, pour tous les tronçons représentés sur le plan du linéaire, de la catégorie de l'ouvrage et de la précision des informations cartographiques		Oui
<b>VP253</b>	Pourcentage du linéaire de réseau pour lequel l'inventaire des réseaux mentionne les matériaux et diamètres.		100 %
<b>VP254</b>	Mise à jour annuelle de l'inventaire des réseaux à partir d'une procédure formalisée pour les informations suivantes relatives aux tronçons de réseaux : linéaire, catégorie d'ouvrage, précision cartographique, matériaux et diamètres		Oui
<b>Combinaison des variables VP252, VP253 et VP254</b>	Informations structurelles complètes sur tronçon (diamètre, matériaux)	15	15
<b>VP255</b>	Connaissance pour chaque tronçon de l'âge des canalisations	15	15
<b>Total Parties A et B</b>		<b>45</b>	<b>45</b>
<b>Partie C : Autres éléments de connaissance et de gestion des réseaux (75 points qui ne sont comptabilisés que si 40 points au moins ont été obtenus pour la partie A et B)</b>			
<b>VP256</b>	Existence information géographique précisant altimétrie canalisations	15	14
<b>VP257</b>	Localisation et description des ouvrages annexes et des servitudes	10	0
<b>VP258</b>	Inventaire pompes et équipements électromécaniques	10	0
<b>VP259</b>	Dénombrement et localisation des branchements sur les plans de réseaux	10	0
<b>VP260</b>	Localisation des autres interventions	10	0
<b>VP261</b>	Définition mise en oeuvre plan pluriannuel enquête et auscultation réseau	10	0
<b>VP262</b>	Mise en oeuvre d'un plan pluriannuel de renouvellement des canalisations	10	0
<b>Total:</b>		<b>120</b>	<b>59</b>

Dans le cadre de sa mission, Veolia procédera régulièrement à l'actualisation des informations patrimoniales à partir des données acquises dans le cadre de ses interventions ainsi que des informations que vos services lui auront communiquées, notamment, celles relatives aux extensions de réseau.

# 4.

LA PERFORMANCE  
ET L'EFFICACITÉ  
OPÉRATIONNELLE  
POUR VOTRE  
SERVICE



La performance du service d'assainissement est un enjeu majeur, aussi bien pour le confort des consommateurs et des riverains au quotidien que pour maîtriser l'empreinte environnementale de cette activité. Ce chapitre regroupe les informations relatives à l'efficacité du service, de la collecte au traitement, et aborde également son impact sur l'environnement (maîtrise des déversements en milieu naturel, consommation de réactifs, bilan énergétique).

## 4.1 La maintenance du patrimoine



ENGAGEMENT

On distingue deux types d'interventions :

- ✓ Des opérations programmées d'entretien, maintenance, réparation ou renouvellement, définies grâce à des outils d'exploitation, analysant notamment les risques de défaillance,
- ✓ Des interventions non-programmées (urgences ou crises) qui nécessitent une réactivité maximale des équipes opérationnelles grâce à des procédures d'intervention parfaitement décrites et éprouvées. Les interruptions de service restent ainsi l'exception.

La réalisation de ces interventions conduit le cas échéant à faire appel à des compétences mutualisées (régionales ou nationales) et bénéficie du support d'outils informatiques de maintenance et de gestion des interventions.



FOCUS

### *La gestion centralisée des interventions*

Le pilotage des interventions de nos techniciens est centralisé, qu'elles soient programmées ou imprévues, qu'il s'agisse de la maintenance d'un équipement, d'une intervention sur le branchement d'un abonné ou encore d'un prélèvement pour analyse en cas de suspicion de pollution dans le réseau.

### → *L'auscultation du réseau de collecte*

Interventions d'inspection et de contrôle	2016	2017	2018	2019	2020	N/N-1
Longueur de canalisation inspectée par caméra (ml)	0	0	0	0	0	0%
Tests à la fumée (u)	0	0	0	0	0	0%
Tests à l'eau (ml)	0	0	0	0	0	0%

→ *Le curage*

Interventions de curage préventif	2016	2017	2018	2019	2020	N/N-1
Nombre d'interventions sur réseau	1	0	3	3	3	0,0%
sur branchements	0	0	0	0	0	0%
sur canalisations	1	0	3	3	3	0,0%
sur accessoires	0	0	0	0	0	0%
sur bouches d'égout, grilles avaloirs	0	0	0	0	0	0%
sur dessableurs	0	0	0	0	0	0%
Longueur de canalisation curée (ml)	70	0	760	526	1 230	133,8%

Interventions curatives	2016	2017	2018	2019	2020	N/N-1
Nombre de désobstructions sur réseau	3	0	1	0	7	100%
sur branchements	0	0	0	0	0	0%
sur canalisations	3	0	1	0	7	100%
sur accessoires	0					
Longueur de canalisation curée dans le cadre d'une opération de désobstruction (ml)	150	0	10	0	290	100%

En 2020, le taux de curage curatif sur branchements et canalisations est de **30,57 / 1000 abonnés**.

→ *Les points « noirs » du réseau de collecte [P252.2]*

Concernant le réseau de collecte, le nombre de points du réseau nécessitant des interventions fréquentes de curage [P252.2] permet à la fois de mettre en évidence la présence de défauts structurels ponctuels et d'évaluer les stratégies d'exploitation mises en œuvre pour pallier ces défauts. Ces défauts sont naturellement susceptibles de constituer des points prioritaires d'amélioration.

	2016	2017	2018	2019	2020	N/N-1
Nombre total de points concernés sur le réseau	1	1	1	1	1	0,0%
Longueur du réseau de collecte des eaux usées hors branchements (ml)	5 520	5 520	5 520	5 520	5 520	0,0%
Nombre de points du réseau nécessitant des interventions fréquentes de curage par 100km	18,12	18,12	18,12	18,12	18,12	0,0%

## 4.2 L'efficacité de la collecte

### 4.2.1 La maîtrise des entrants

#### → *Les rejets d'eaux usées d'origine non domestique*

Les effluents non domestiques peuvent présenter des caractéristiques physico-chimiques particulières ne permettant pas un traitement similaire à celui effectué dans un système d'assainissement collectif des eaux usées domestiques classiques.

L'impact de ces effluents, s'ils ne sont pas maîtrisés, peut être important sur le fonctionnement et la gestion du système d'assainissement collectif, mais aussi sur le milieu naturel.

Aussi, la maîtrise des rejets non domestiques dans les réseaux publics d'assainissement contribue à :

- ✓ améliorer le fonctionnement du système de collecte et de traitement,
- ✓ préserver les ouvrages/équipements du système d'assainissement et le patrimoine de la Collectivité,
- ✓ garantir les performances du système de traitement,
- ✓ garantir la qualité des boues, et leur innocuité,
- ✓ respecter la réglementation.

Il importe donc d'identifier les rejets non domestiques à risque, de définir les conditions de leur raccordement (arrêtés d'autorisation, conventions de déversement) et de les contrôler.

Chaque année, un plan d'action est défini afin de cibler les établissements à contrôler en priorité dans l'année :

- ✓ à partir de la demande de la Collectivité ou des industriels eux-mêmes, les services de l'Etat (DREAL, ARS...) étant souvent à l'origine de la démarche des industriels,
- ✓ après détection de substances pouvant nuire à la valorisation agricole des boues et l'identification des établissements pouvant être à l'origine de la pollution,
- ✓ après détection de substances significatives (au sens de la réglementation RSDE - note du 12 août 2016) dans les effluents de la station d'épuration pouvant conduire à des impacts sur les milieux récepteurs. En effet, la note du 12 août 2016, au-delà des campagnes régulières d'analyse des substances en entrée et en sortie de stations d'épuration supérieures à 10 000 EH impose aux Maîtres d'ouvrage du réseau de Collecte la responsabilité de réaliser un diagnostic visant à identifier les sources de substances et à proposer les actions correctives pour les réduire. Aussi, dans ce cadre, des contrôles des établissements pourront être d'intérêt.

La définition du plan d'action tient par ailleurs compte de :

- ✓ la localisation à l'échelle de la Collectivité de l'ensemble des établissements déversant dans les réseaux des eaux usées autres que domestiques,
- ✓ l'évaluation des principaux apports à partir de la synthèse des données existantes (études, autocontrôles, données Agence de l'Eau, consommations d'eau, ...),
- ✓ l'établissement de la liste des établissements à risques.

Afin de s'adapter aux constatations de terrain, le plan d'action pourra être modifié en cours d'année à la demande de la Collectivité.



→ **Le bilan 2020 des Arrêtés d'Autorisation de Déversement (AAD) et des Conventions Spéciales de Déversement (CSD)**

Le tableau ci-dessous présente le nombre total de conventions et d'arrêtés d'autorisation de déversement établis au 31/12 de l'année :

	2016	2017	2018	2019	2020
Nombre de conventions de déversement	0	0	0	0	0
Nombre arrêtés d'autorisation de déversement	0	0	0	0	0

Le tableau ci-dessous liste les conventions spéciales de déversement établies conformément au règlement du service avec les clients concernés :

→ **La conformité des branchements domestiques**

Le contrôle de la conformité des branchements pour s'assurer de l'absence de mauvais branchements (par exemple, branchement pluvial raccordé au réseau d'eaux usées dans le cas d'un réseau séparatif) est également un élément de maîtrise des entrants dans le système d'assainissement.

<b>Contrôle des branchements existants</b>	2016	2017	2018	2019	2020	N/N-1
Nombre de contrôles effectués			7	0	0	0%
Nombre de non-conformités identifiées			7	0	0	0%
Nombre cumulé de non-conformités en fin d'exercice			7	7	7	0,0%

<b>Contrôle des branchements neufs</b>	2016	2017	2018	2019	2020	N/N-1
Nombre de contrôles effectués	0	0	0	0	1	100%

<b>Contrôle des branchements lors de cessions d'immeubles</b>	2016	2017	2018	2019	2020	N/N-1
Nombre de contrôles effectués	6	4	7	8	6	-25,0%
Nombre de non-conformités identifiées			7	5	3	-40,0%
Nombre cumulé de non-conformités en fin d'exercice			7	12	15	25,0%

#### 4.2.2 La maîtrise des déversements en milieu naturel

→ **La connaissance des déversements vers le milieu naturel [P255.3]**

Le tableau ci-dessous présente les points de rejets au milieu naturel identifié :

Nombre de points de rejet	2016	2017	2018	2019	2020
Nombre de déversoirs d'orage	0	0	0	0	0

Les déversoirs d'orage et les « trop-pleins » des postes de relèvement ont été initialement mis en place pour permettre de déverser au milieu naturel les effluents en excès par temps de pluie.

La connaissance fine de ces points de rejet et l'évaluation de la pollution rejetée sont nécessaires pour maîtriser l'impact environnemental du réseau d'assainissement. L'indicateur « Indice de connaissance des rejets au milieu naturel par les réseaux de collecte des eaux usées » **[P255.3]** (voir définition dans le glossaire en annexe du présent document) permet de mesurer l'avancement de cette politique.

Cet indicateur est à établir par la Collectivité avec l'appui du délégataire. Les informations dont nous disposons et qui sont utiles au calcul de l'indicateur sont les suivantes :

Indice de connaissance des rejets au milieu naturel par les réseaux de collecte	Barème	Valeur ICR
<b>Partie A : Éléments communs à tous les types de réseaux (100 points)</b>		
Identification des points de rejets potentiels aux milieux récepteurs	20	
Évaluation de la pollution collectée en amont de chaque point potentiel de rejet	10	
Étude terrain des points de déversements - id moment et taille du déversement	20	
Mesures débit et pollution sur les points de rejet	30	
Réalisation rapport sur la surveillance des systèmes de collecte et stations d'épuration	10	
Connaissance qualité des milieux récepteurs et évaluation impact des rejets sur le milieu récepteur	10	
<b>Total Partie A</b>	<b>100</b>	<b>0</b>
<b>Partie B : Pour les secteurs équipés en réseaux séparatifs ou partiellement séparatifs (10 points qui ne sont comptabilisés que si 80 points au moins ont été obtenus en partie A)</b>		
Évaluation de la pollution déversée par les réseaux pluviaux au milieu récepteur	10	
<b>Partie C : Pour les secteurs équipés en réseaux séparatifs ou mixtes (10 points qui ne sont comptabilisés que si 80 points au moins ont été obtenus en partie A)</b>		
Mise en place suivi de la pluviométrie des principaux déversoirs d'orage	10	
<b>Total:</b>	<b>120</b>	

### → La conformité de la collecte [P203.3]

Cet indicateur [P203.3] (voir définition dans le glossaire en annexe du présent document) permet d'évaluer la conformité du réseau de collecte d'un service d'assainissement au regard des dispositions réglementaires issues de la directive européenne ERU.

Le mode de calcul de cet indicateur en cours de refonte n'a pas été communiqué à la date d'établissement du présent rapport. Veolia est en attente de la publication de la fiche indicateur sur le site de l'Observatoire national des services d'eau et d'assainissement : <http://services.eafrance.fr/>

Dans l'attente de la publication de cet indicateur, Veolia met à disposition de la Collectivité les informations suivantes qui seront utiles pour établir la conformité du réseau de collecte et, le cas échéant, identifier les axes de progrès :

**Pluviométrie :**

**Hauteur de pluie totale (mm)**

Aucune information sur ce contrat.

**Bilan global des déversements :**

Volumes totaux déversés (par temps sec et par temps de pluie) (en m3) :

**Point de déversement**

Aucune information sur ce contrat.

Charges totales déversées (par temps sec et par temps de pluie) (en kgDBO5) :

**Point de déversement**

Aucune information sur ce contrat.

# 5.

## RAPPORT FINANCIER DU SERVICE



Ce chapitre présente le Compte Annuel de Résultat de l'Exploitation de la Délégation (CARE). Il fait également le point sur la situation des biens, les programmes d'investissement et de renouvellement, ainsi que les engagements du délégataire à incidence financière.

## 5.1 Le Compte Annuel de Résultat de l'Exploitation de la Délégation (CARE)

Le présent chapitre est présenté conformément aux dispositions du décret 2016-86 du 1<sup>er</sup> février 2016.

### → *Le CARE*

Le compte annuel et l'état détaillé des produits figurent ci-après. Les modalités retenues pour la détermination des produits et charges et l'avis des Commissaires aux Comptes sont présentés en annexe du présent rapport « Annexes financières »

Les données ci-dessous sont en Euros.

**Compte Annuel de Résultat de l'Exploitation**  
**Année 2020**  
**(en application du décret du 14 mars 2005)**

Collectivité: Q574A - COMMUNE DE SAINT FELIX

Assainissement

LIBELLE	2019	2020	Ecart %
<b>PRODUITS</b>	<b>35 417</b>	<b>35 898</b>	<b>1.36 %</b>
Exploitation du service	10 612	10 715	
Collectivités et autres organismes publics	23 711	24 001	
Travaux attribués à titre exclusif	1 045	1 133	
Produits accessoires	50	49	
<b>CHARGES</b>	<b>39 516</b>	<b>31 673</b>	<b>-19.85 %</b>
Personnel	1 745	2 114	
Sous-traitance, matières et fournitures	11 381	3 784	
Impôts locaux et taxes	101	105	
Autres dépenses d'exploitation	1 410	726	
<i>télécommunications, poste et telegestion</i>	59	89	
<i>engins et véhicules</i>	82	276	
<i>informatique</i>	318	355	
<i>assurances</i>	40	67	
<i>locaux</i>	300	283	
<i>autres</i>	610	- 344	
Contribution des services centraux et recherche	698	528	
Collectivités et autres organismes publics	23 711	24 001	
Charges relatives aux renouvellements	469	414	
<i>pour garantie de continuité du service</i>	469	414	
<b>RESULTAT AVANT IMPOT</b>	<b>- 4 098</b>	<b>4 224</b>	<b>NS</b>
Impôt sur les sociétés (calcul normatif)	0	1 183	
<b>RESULTAT</b>	<b>- 4 099</b>	<b>3 041</b>	<b>NS</b>

Conforme à la circulaire FP2E de janvier 2006

3/16/2021

→ *L'état détaillé des produits*

L'état suivant détaille les produits figurant sur la première ligne du CARE.

Les données ci-dessous sont en Euros.

**Etat détaillé des produits (1)**  
**Année 2020**

Collectivité: Q574A - COMMUNE DE SAINT FELIX

Assainissement

LIBELLE	2019	2020	Ecart %
Recettes liées à la facturation du service	10 612	10 715	0.97 %
<i>dont produits au titre de l'année (hors estimations conso)</i>	<i>10 474</i>	<i>10 509</i>	
<i>dont variation de la part estimée sur consommations</i>	<i>138</i>	<i>206</i>	
<b>Exploitation du service</b>	<b>10 612</b>	<b>10 715</b>	<b>0.97 %</b>
Produits : part de la collectivité contractante	20 790	20 224	-2.72 %
<i>dont produits au titre de l'année (hors estimations conso)</i>	<i>20 537</i>	<i>19 751</i>	
<i>dont variation de la part estimée sur consommations</i>	<i>253</i>	<i>474</i>	
Redevance Modernisation réseau	2 921	3 777	29.31 %
<i>dont produits au titre de l'année (hors estimations conso)</i>	<i>3 601</i>	<i>3 688</i>	
<i>dont variation de la part estimée sur consommations</i>	<i>- 680</i>	<i>89</i>	
<b>Collectivités et autres organismes publics</b>	<b>23 711</b>	<b>24 001</b>	<b>1.22 %</b>
<b>Produits des travaux attribués à titre exclusif</b>	<b>1 045</b>	<b>1 133</b>	<b>8.42 %</b>
<b>Produits accessoires</b>	<b>50</b>	<b>49</b>	<b>-2.0 %</b>

(1) Cette page contient le détail de la première ligne du CARE (produits hors TVA).

3/16/21

Compte tenu des arrondis effectués pour présenter la valeur sans décimale, le total des produits ci-dessus peut être différent à quelques euros près du total des produits inscrits sur le compte annuel de résultat de l'exploitation.

## 5.2 Situation des biens

Cet état retrace les opérations d'acquisition, de cession ou de restructuration d'ouvrages financées par le délégataire, qu'il s'agisse de biens du domaine concédé ou de biens de reprise.

### → *Inventaire des biens*

L'inventaire au 31 décembre de l'exercice est établi selon les préconisations de la FP2E. Les biens désignés comme biens de retour ou biens de reprise sont ceux expressément désignés comme tels au contrat, conformément au décret 2016-86 du 1er février 2016. S'il y a lieu, l'inventaire distingue les biens propres du délégataire.

### → *Situation des biens*

La situation des biens est consultable au chapitre 3.1 « Inventaire des installations ».

Par ce compte rendu, Veolia présente une vue d'ensemble de la situation du patrimoine du service délégué, à partir des constats effectués au quotidien (interventions, inspections, auto-surveillance, astreinte...) et d'une analyse des faits marquants, des études disponibles et d'autres informations le cas échéant.

Ce compte rendu permet ainsi à la Collectivité, par une connaissance précise des éventuels problèmes, de leur probable évolution et des solutions possibles, de mieux programmer ses investissements.

Les biens dont l'état ou le fonctionnement sont satisfaisants, ou pour lesquels Veolia n'a pas décelé d'indice négatif, et qui à ce titre n'appellent pas ici de commentaire particulier, ne figurent pas dans ce compte rendu.



## 5.3 Les investissements et le renouvellement

Les états présentés permettent de tracer, selon le format prévu au contrat, la réalisation des programmes d'investissement et/ou de renouvellement à la charge du délégataire, et d'assurer le suivi des fonds contractuels d'investissement.

La méthode de calcul de la charge économique imputée au compte de la délégation est présentée dans l'annexe financière « Les modalités d'établissement du CARE ».

→ *Programme contractuel d'investissement*

→ *Programme contractuel de renouvellement*

→ *Les autres dépenses de renouvellement*

Les états présentés dans cette section permettent de suivre les dépenses réalisées dans le cadre d'une obligation en garantie pour la continuité du service ou d'un fonds contractuel de renouvellement.

La méthode de calcul de la charge économique imputée au compte de la délégation est présentée dans l'annexe financière « Les modalités d'établissement du CARE ».

### **Dépenses relevant d'une garantie pour la continuité du service :**

Cet état fournit, sous la forme préconisée par la FP2E, les dépenses de renouvellement réalisées au cours de l'exercice dans le cadre d'une obligation en garantie pour la continuité du service.

## 5.4 Les engagements à incidence financière

Ce chapitre a pour objectif de présenter les engagements liés à l'exécution du service public, et qui à ce titre peuvent entraîner des obligations financières entre Veolia, actuel délégataire de service, et toute entité (publique ou privée) qui pourrait être amenée à reprendre à l'issue du contrat l'exécution du service. Ce chapitre constitue pour les élus un élément de transparence et de prévision.

Conformément aux préconisations de l'Ordre des Experts Comptables, ce chapitre ne présente que les « engagements significatifs, sortant de l'ordinaire, nécessaires à la continuité du service, existant à la fin de la période objet du rapport, et qui à la fois devraient se continuer au-delà du terme normal de la convention de délégation et être repris par l'exploitant futur ».

Afin de rester simples, les informations fournies ont une nature qualitative. A la demande de la Collectivité, et en particulier avant la fin du contrat, Veolia pourra détailler ces éléments.

### 5.4.1 Flux financiers de fin de contrat

Les flux financiers de fin de contrat doivent être anticipés dans les charges qui s'appliqueront immédiatement à tout nouvel exploitant du service. Sur la base de ces informations, il est de la responsabilité de la Collectivité, en qualité d'entité organisatrice du service, d'assurer la bonne prise en compte de ces contraintes dans son cahier des charges.

#### → Régularisations de TVA

Si Veolia assure pour le compte de la Collectivité la récupération de la TVA au titre des immobilisations (investissements) mises à disposition<sup>1</sup>, deux cas se présentent :

- ✓ Le nouvel exploitant est assujéti à la TVA<sup>2</sup> : aucun flux financier n'est nécessaire. Une simple déclaration des montants des immobilisations, dont la mise à disposition est transférée, doit être adressée aux services de l'Etat.
- ✓ Le nouvel exploitant n'est pas assujéti à la TVA : l'administration fiscale peut être amenée à réclamer à Veolia la part de TVA non amortie sur les immobilisations transférées. Dans ce cas, le repreneur doit s'acquitter auprès de Veolia du montant dû à l'administration fiscale pour les immobilisations transférées, et simultanément faire valoir ses droits auprès du Fonds de Compensation de la TVA. Le cahier des charges doit donc imposer au nouvel exploitant de disposer des sommes nécessaires à ce remboursement.

#### → Biens de retour

Les biens de retour (listés dans l'inventaire détaillé des biens du service) sont remis gratuitement à la Collectivité à l'échéance du contrat selon les modalités prévues au contrat.

#### → Biens de reprise

Les biens de reprise (listés dans l'inventaire détaillé des biens du service) seront remis au nouvel exploitant, si celui-ci le souhaite, à l'échéance du contrat selon les modalités prévues au contrat. Ces biens doivent généralement être achetés par le nouvel exploitant.

#### → Autres biens ou prestations

Hormis les biens de retour et des biens de reprise prévus au contrat, Veolia utilise, dans le cadre de sa liberté de gestion, certains biens et prestations. Le cas échéant, sur demande de la Collectivité et selon des

<sup>1</sup> art. 210 de l'annexe II du Code Général des Impôts

<sup>2</sup> Conformément au principe posé par le nouvel article 257 bis du Code Général des Impôts précisé par l'instruction 3 A 6 36 parue au BOI N°50 du 20 Mars 2006 repris dans le BOFiP (BOI-TVA-CHAMP-10-10-50-10)

conditions à déterminer, les parties pourront convenir de leur mise à disposition auprès du nouvel exploitant.

#### → *Consommations non relevées et recouvrement des sommes dues au délégataire à la fin du contrat*

Les sommes correspondantes au service exécuté jusqu'à la fin du contrat sont dues au délégataire sortant. Il y a lieu de définir avec la Collectivité les modalités de facturation (relevé spécifique, prorata temporis) et de recouvrement des sommes dues qui s'imposeront au nouvel exploitant, ainsi que les modalités de reversement des surtaxes correspondantes.

#### **5.4.2 Dispositions applicables au personnel**

Les dispositions applicables au personnel du délégataire sortant s'apprécient dans le contexte de la période de fin de contrat. Les engagements qui en découlent pour le nouvel exploitant ne peuvent pas faire ici l'objet d'une présentation totalement exhaustive, pour deux motifs principaux :

- ✓ ils évoluent au fil du temps, au gré des évolutions de carrière, des aléas de la vie privée des agents et des choix d'organisation du délégataire,
- ✓ ils sont soumis à des impératifs de protection des données personnelles.

Veolia propose de rencontrer la Collectivité sur ce sujet pour inventorier les contraintes qui s'appliqueront en fin de contrat.

#### → *Dispositions conventionnelles applicables aux salariés de Veolia*

Les salariés de Veolia bénéficient :

- ✓ des dispositions de la Convention Collective Nationale des Entreprises des Services d'Eau et d'Assainissement du 12 avril 2000 ;
- ✓ des dispositions des accords d'entreprise Veolia et qui concernent notamment : l'intéressement et la participation, le temps de travail, la protection sociale (retraites, prévoyance, handicap, formation) et usages et engagements unilatéraux.

#### → *Protection des salariés et de l'emploi en fin de contrat*

Des dispositions légales assurent la protection de l'emploi et des salariés à l'occasion de la fin d'un contrat, lorsque le service est susceptible de changer d'exploitant, que le futur exploitant ait un statut public ou privé. A défaut, il est de la responsabilité de la Collectivité de prévoir les mesures appropriées.

Lorsque l'entité sortante constitue une entité économique autonome, c'est-à-dire comprend des moyens corporels (matériel, outillage, marchandises, bâtiments, ateliers, terrains, équipements), des éléments incorporels (clientèle, droit au bail, ...) et du personnel affecté, le tout organisé pour une mission identifiée, l'ensemble des salariés qui y sont affectés sont automatiquement transférés au nouvel exploitant, qu'il soit public ou privé (art. L 1224-1 du Code du Travail).

Dans cette hypothèse, Veolia transmettra à la Collectivité, à la fin du contrat, la liste des salariés affectés au contrat ainsi que les éléments d'information les concernant (en particulier masse salariale correspondante ...).

Le statut applicable à ces salariés au moment du transfert et pendant les trois mois suivants est celui en vigueur chez Veolia. Au-delà de ces trois mois, le statut Veolia est soit maintenu pendant une période de douze mois maximum, avec maintien des avantages individuels acquis au-delà de ces douze mois, soit aménagé au statut du nouvel exploitant.

Lorsque l'entité sortante ne constitue pas une entité économique autonome mais que le nouvel exploitant entre dans le champ d'application de la Convention collective Nationale des entreprises d'eau et

d'assainissement d'avril 2000, l'application des articles 2.5.2 ou 2.5.4 de cette Convention s'impose tant au précédent délégataire qu'au nouvel exploitant avant la fin de la période de 12 mois.

A défaut d'application des dispositions précitées, seule la Collectivité peut prévoir les modalités permettant la sauvegarde des emplois correspondant au service concerné par le contrat de délégation qui s'achève. Veolia se tient à la disposition de la Collectivité pour fournir en amont les informations nécessaires à l'anticipation de cette question.

En tout état de cause, d'un point de vue général, afin de clarifier les dispositions applicables et de protéger l'emploi, nous proposons de préciser avec la Collectivité avant la fin du contrat, le cadre dans lequel sera géré le statut des salariés et la protection de l'emploi à la fin du contrat. Il est utile que ce cadre soit précisé dans le cahier des charges du nouvel exploitant.

La liste nominative des agents<sup>3</sup> affectés au contrat peut varier en cours de contrat, par l'effet normal de la vie dans l'entreprise : mutations, départs et embauches, changements d'organisation, mais aussi par suite d'événements de la vie personnelle des salariés. Ainsi, la liste nominative définitive ne pourra être constituée qu'au cours des dernières semaines d'exécution du contrat.

### → *Comptes entre employeurs successifs*

Les dispositions à prendre entre employeurs successifs concernant le personnel transféré sont les suivantes :

- ✓ de manière générale, dispositions identiques à celles appliquées en début du contrat,
- ✓ concernant les salaires et notamment salaires différés : chaque employeur supporte les charges afférentes aux salaires (et les charges sociales ou fiscales directes ou indirectes y afférant) rattachables à la période effective d'activité dont il a bénéficié ; le calcul est fait sur la base du salaire de référence ayant déterminé le montant de la charge mais plafonné à celui applicable au jour de transfert : ce compte déterminera notamment les prorata 13<sup>ème</sup> mois, de primes annuelles, de congés payés, décomptes des heures supplémentaires ou repos compensateurs,....
- ✓ concernant les autres rémunérations : pas de compte à établir au titre des rémunérations différées dont les droits ne sont exigibles qu'en cas de survenance d'un événement ultérieur non encore intervenu : indemnité de départ à la retraite, droits à des retraites d'entreprises à prestations définies, médailles du travail,...

---

<sup>3</sup> Certaines informations utiles ont un caractère confidentiel et n'ont pas à figurer dans le rapport annuel qui est un document public. Elles pourront être fournies, dans le respect des droits des personnes intéressées, séparément à l'autorité délégante, sur sa demande justifiée par la préparation de la fin de contrat.

# 6.

ANNEXES



## 6.1 Le synoptique du réseau



## 6.2 Les données consommateurs par commune

	2016	2017	2018	2019	2020	N/N-1
<b>SAINT FELIX</b>						
Nombre d'habitants desservis total (estimation)	648	644	641	637	638	0,2%
Nombre d'abonnés (clients) desservis	227	228	226	229	229	0,0%
Assiette de la redevance (m3)	19 860	16 801	20 848	22 978	20 749	-9,7%

## 6.3 La facture 120 m<sup>3</sup>

Facture annuelle type complète, eau et assainissement, toutes taxes et redevances comprises pour un client ayant consommé 120 m<sup>3</sup> et doté d'un compteur de 15 mm de diamètre (dans le cas où il existe différentes tranches tarifaires entre 0 et 120 m<sup>3</sup>, les prix unitaires affichés ci-après sont des prix moyens pour une consommation de 120 m<sup>3</sup>).

SAINT FELIX	m <sup>3</sup>	Prix au	Montant	Montant	N/N-1
		01/01/2021	au 01/01/2020	au 01/01/2021	
<b>Production et distribution de l'eau</b>			<b>186,92</b>	<b>187,14</b>	<b>0,12%</b>
<b>Part délégataire</b>			<b>78,96</b>	<b>79,54</b>	<b>0,73%</b>
Abonnement			10,54	10,62	0,76%
Consommation	120	0,5743	68,42	68,92	0,73%
<b>Part collectivité(s)</b>			<b>97,52</b>	<b>97,52</b>	<b>0,00%</b>
Abonnement			2,72	2,72	0,00%
Consommation	120	0,7900	94,80	94,80	0,00%
<b>Préservation des ressources en eau (agence de l'eau)</b>	<b>120</b>	<b>0,0840</b>	<b>10,44</b>	<b>10,08</b>	<b>-3,45%</b>
<b>Collecte et dépollution des eaux usées</b>			<b>174,57</b>	<b>175,07</b>	<b>0,29%</b>
<b>Part délégataire</b>			<b>55,66</b>	<b>56,27</b>	<b>1,10%</b>
Abonnement			22,44	22,68	1,07%
Consommation	120	0,2799	33,22	33,59	1,11%
<b>Part collectivité(s)</b>			<b>118,91</b>	<b>118,80</b>	<b>-0,09%</b>
Abonnement				30,00	
Consommation	120	0,7400	118,91	88,80	-25,32%
<b>Organismes publics et TVA</b>			<b>80,01</b>	<b>80,07</b>	<b>0,07%</b>
Lutte contre la pollution (agence de l'eau)	120	0,2200	26,40	26,40	0,00%
Modernisation du réseau de collecte	120	0,1850	22,20	22,20	0,00%
TVA			31,41	31,47	0,19%
<b>TOTAL € TTC</b>			<b>441,50</b>	<b>442,28</b>	<b>0,18%</b>



## 6.4 Attestations d'assurances

Dans le cadre de ses obligations contractuelles, Veolia a souscrit aux polices d'assurance suivantes :

- Assurance de responsabilité civile : cette assurance couvre Veolia des conséquences pécuniaires de la responsabilité civile, quel qu'en soit le fondement juridique, que Veolia est susceptible d'encourir vis-à-vis des tiers à raison des dommages corporels, matériels et immatériels qui trouvent leur origine dans l'exécution de ses obligations.

- Assurance de dommages aux biens : cette assurance est souscrite par Veolia pour son propre compte. Elle a pour objet de garantir les biens affermés contre les dommages résultant de l'exploitation du service.

L'ensemble de ces attestations d'assurance est disponible sur simple demande de la Collectivité.

## 6.5 Annexes financières

### → Les modalités d'établissement du CARE

#### 6.5.1.1 Introduction générale

Les articles R 3131-2 à R 3131-4 du Code de la Commande Publique fournissent des précisions sur les données devant figurer dans le Rapport Annuel du Délégué prévu à l'article L 3131-5 du même Code, et en particulier sur le Compte Annuel de Résultat de l'Exploitation (CARE) de la délégation.

Le CARE établi au titre de 2020 respecte ces principes. La présente annexe fournit les informations relatives à ses modalités d'établissement.

#### 6.5.1.2 Organisation de la Société au sein de la Région et de Veolia Eau France

L'organisation de la Société de l'Eau et de l'Assainissement de l'Oise au sein de la Région Hauts de France de Veolia Eau (groupe Veolia Eau - Compagnie Générale des Eaux) comprend différents niveaux opérationnels qui apportent quotidiennement leur contribution au bon fonctionnement des services publics de distribution d'eau potable et d'assainissement qui leur sont confiés.

La décentralisation et la mutualisation de l'activité aux niveaux adaptés représentent en effet un des principes majeurs d'organisation de Veolia Eau et de ses sociétés.

Par ailleurs, à l'écoute de ses clients et des consommateurs, Veolia Eau est convaincu que si l'eau est au cœur des grands défis du 21ème siècle, il convient aussi d'être très attentif à la quête grandissante de transparence, de proximité et d'implication des collectivités ainsi qu'à la recherche constante d'efficacité et de qualité.

L'organisation de Veolia Eau, construite depuis 2018 selon une logique « gLocale » dans le cadre du projet d'entreprise « Osons 20/20 », répond à ces enjeux. Elle permet à la fois de partager le meilleur de ce que peut apporter un grand groupe en matière de qualité, d'innovation, de solutions et d'investissements (« global ») ; mais aussi en s'appuyant sur 66 « Territoires », avec des moyens renforcés pour l'exploitation, toujours plus ancrés localement et avec un réel pouvoir de décision (« local »). 9 Régions viennent quant à elles assumer un rôle de coordination et de mutualisation au bénéfice des Territoires.

Au sein de cette organisation, et notamment pour accroître la qualité des services rendus à ses clients, la Société de l'Eau et de l'Assainissement de l'Oise a pris part à la démarche engagée par Veolia Eau visant à accroître la collaboration entre ses différentes sociétés.

Dans ce contexte, la Société de l'Eau et de l'Assainissement de l'Oise est associée à d'autres sociétés du Groupe pour mettre en commun au sein d'un GIE national un certain nombre de fonctions supports (service clientèle, ressources humaines, bureau d'études techniques, service achats, expertises nationales...) ; étant précisé que cette mise en commun peut être organisée en tant que de besoin sur des périmètres plus restreints (au niveau d'une Région ou d'un Territoire par exemple).

Aujourd'hui, les exploitations de la Société de l'Eau et de l'Assainissement de l'Oise bénéficient des interventions tant de ses moyens propres que des interventions du GIE national, au travers d'une organisation décentralisant, au niveau adapté, les différentes fonctions.

L'architecture comptable de la Société de l'Eau et de l'Assainissement de l'Oise est le reflet de cette structure décentralisée et mutualisée. Elle permet de suivre aux niveaux adéquats les produits et les charges relevant d'une part de la Région (niveaux successifs de la Région, du Territoire, du Service Local), et d'autre part les charges de niveau national (contribution des services centraux).

En particulier, conformément aux principes du droit des sociétés, et à partir d'un suivi analytique commun à toutes les sociétés membres du GIE national, la Société facture à ce dernier le coût des moyens qu'elle met à sa disposition ; réciproquement, le GIE national lui facture le coût de ses prestations.

Le compte annuel de résultat de l'exploitation relatif à un contrat de délégation de service public, établi sous la responsabilité de la Société délégataire, regroupe l'ensemble des produits et des charges imputables à ce contrat, selon les règles exposées ci-dessous.

La présente annexe a pour objet de préciser les modalités de détermination de ces produits et de ces charges.

### **6.5.1.3 Faits Marquants**

Comme évoqué précédemment, Veolia Eau a mis en œuvre à compter de 2018 une nouvelle organisation plus adaptée aux enjeux du secteur. Quelques actions complémentaires ont eu lieu en 2020 pour achever ce déploiement et, à ce titre, des coûts de restructuration, par nature exceptionnels, ont été engendrés et repartis entre les contrats de la Société

#### **Changement de modalité de répartition des charges indirectes liées à la fonction consommateurs**

D'autre part, le projet d'entreprise « Osons 20/20 ! » comporte d'importantes ambitions en termes de relation consommateurs, avec la volonté de mettre celle-ci au cœur des opérations tout en modernisant les outils utilisés. Cette dynamique se traduit à la fois par la mise en place dans l'ensemble des Territoires de compétences consommateurs de terrain tout en professionnalisant toujours davantage les processus de masse tels que facturation, encaissement, centre d'appels.

Ces dernières fonctions sont mutualisées au sein de 2 plateformes nationales:

- la plateforme Produits & Cash qui gère la facturation de masse, les encaissements, la relation et les échanges de données avec les prestataires de recouvrement, les versements aux collectivités.
- La plateforme RC 360 qui gère les flux mails, courriers, appels téléphonique des consommateurs.

Ces plateformes sont désormais totalement opérationnelles et disposent de nouveaux outils informatiques qui permettent une mesure de leur activité avec un degré accru de finesse et de fiabilité.

Pour cette raison, il a été jugé possible et pertinent de faire évoluer les modalités de répartition entre les contrats du coût des plateformes (et simultanément de la fonction « consommateurs » qu'elle soit logée au National, en Région ou en Territoire) qui étaient jusqu'en 2019 assise sur la valeur ajoutée simplifiée.

En pratique, à compter du 1<sup>er</sup> janvier 2020 (et sans retraitement retrospectif des CARE 2019):

- Le coût de la Plateforme Produits & Cash est réparti entre les différents Territoires au prorata des factures d'eau émises pour les contrats de ces derniers entre le 1<sup>er</sup> novembre n-1 et le 31 octobre n – en tenant compte d'éventuels effets de périmètre en tant que de besoin ;

- Le coût de la Plateforme RC 360 est réparti entre les différents Territoires au prorata des contacts (mails, appels téléphoniques, courriers) sur le périmètre du Territoire entre le 1<sup>er</sup> janvier n et 31 décembre n (le nombre de contacts du mois de décembre étant estimé).

Ces coûts ainsi répartis au niveau d'un Territoire donné sont additionnés à ceux de la fonction « consommateurs » du Territoire pour être enfin répartis entre les contrats d'eau au prorata des factures émises telles que déterminées ci-dessus (voir note 1 ci-après).

Dans les rares situations où des services d'assainissement donnent lieu à la facturation aux consommateurs des m<sup>3</sup> assujettis par une facture distincte de celle de l'eau potable, ils sont traités avec les mêmes règles que les contrats d'eau potable tel que décrit ci-dessus.

Dans le cas le plus fréquent, où l'eau et l'assainissement sont facturés sur le même document, et lorsque les délégataires de ces deux services font partie du Groupe Veolia Eau – Compagnie Générale des Eaux, les contrats assainissement se voient attribuer une quote part des coûts ci-dessus selon les règles ci-dessous :

- Soit une approche spécifique peut être identifiée dans les contrats d'eau et d'assainissement, et des conventions internes mises en place: le contrat assainissement supporte alors la quote part conventionnelle des coûts consommateurs en contrepartie d'un produit de même montant porté sur la rubrique « produits accessoires » sur le contrat eau.
- Dans le cas contraire, une charge forfaitaire de 2€ par facture est imputée sur le contrat d'assainissement en contrepartie d'un allègement de charges de même montant sur le contrat eau.

L'évolution décrite au présent paragraphe a été analysée, comme le précise son titre, comme un changement de modalités de répartition de charges indirectes.

Enfin, le coût des plateformes intègre l'ensemble des composantes qui s'y rattachent : coûts de personnel, de loyers, de sous traitance... Dans une logique de simplification, le coût des plateformes, réparti sur chaque contrat, est présenté sur la seule ligne « sous traitance » (indépendamment de la décomposition par nature de cette charge au sein des dites plateformes).

## **1. Produits**

Les produits inscrits dans le compte annuel de résultat de l'exploitation regroupent l'ensemble des produits d'exploitation hors TVA comptabilisés en application du contrat, y compris ceux des travaux attribués à titre exclusif.

En ce qui concerne les activités de distribution d'eau et d'assainissement, ces produits se fondent sur les volumes distribués de l'exercice, valorisés en prix de vente. A la clôture de l'exercice, une estimation s'appuyant sur les données de gestion est réalisée sur la part des produits non relevés et/ou non facturés au cours du mois de décembre et comptabilisée. Les éventuels écarts avec les facturations sont comptabilisés dans les comptes de l'année suivante. Les dégrèvements (dont ceux consentis au titre de la loi dite « Warsmann » du 17 mai 2011 qui fait obligation à la Société d'accorder – dans certaines conditions - des dégrèvements aux usagers ayant enregistré des surconsommations d'eau et d'assainissement du fait de fuites sur leurs installations après compteur) sont quant à eux portés en minoration des produits d'exploitation de l'année où ils sont accordés.

S'agissant des produits des travaux attribués à titre exclusif, ils correspondent aux montants comptabilisés en application du principe de l'avancement.

Le détail des produits annexé au compte annuel du résultat de l'exploitation fournit une ventilation des produits entre les produits facturés au cours de l'exercice et ceux résultant de la variation de la part estimée des consommations.

## **2. Charges**

Les charges inscrites dans le compte annuel du résultat de l'exploitation englobent :

- ✓ les charges qui sont exclusivement imputables au contrat (charges directes § 2.1),
- ✓ la quote-part, imputable au contrat, des charges communes à plusieurs contrats (charges réparties § 2.2).

Le montant de ces charges résulte soit directement de dépenses inscrites en comptabilité soit de calculs à caractère économique (charges calculées § 2.1.2).

### **2.1. Charges exclusivement imputables au contrat**

Ces charges comprennent :

- ✓ les dépenses courantes d'exploitation (cf 2.1.1),
- ✓ un certain nombre de charges calculées, selon des critères économiques, au titre des investissements (domaines privé et délégué) et de l'obligation contractuelle de renouvellement (cf 2.1.2). Pour être calculées, ces charges n'en sont pas moins identifiées contrat par contrat, en fonction de leurs opérations spécifiques,
- ✓ les charges correspondant aux produits perçus pour le compte des collectivités et d'autres organismes,
- ✓ les charges relatives aux travaux à titre exclusifs.

#### **2.1.1. Dépenses courantes d'exploitation**

Il s'agit des dépenses de personnel imputées directement, d'énergie électrique, d'achats d'eau, de produits de traitement, d'analyses, des redevances contractuelles et obligatoires, de la Contribution Foncière des Entreprises et de certains impôts locaux, etc.

En cours d'année, les imputations directes de dépenses de personnel opérationnel au contrat ou au chantier sont valorisées suivant un coût standard par catégorie d'agent qui intègre également une quote-part de frais « d'environnement » (véhicule, matériel et outillage, frais de déplacement, encadrement de proximité...). En fin d'année, l'écart entre le montant réel des dépenses engagées au niveau du Service Local dont dépendent les agents et le coût standard imputé fait l'objet d'une répartition au prorata des heures imputées sur les contrats du Service Local. Cet écart est ventilé selon sa nature sur trois rubriques des CARE (personnel, véhicules, autres charges).

Par ailleurs, la précision suivante est apportée sur la prise en compte de la fiscalité indirecte applicable aux consommations d'électricité. Depuis le 1<sup>er</sup> janvier 2016, la Taxe Intérieure sur la Consommation Finale d'Electricité est calculée comme une majoration du prix du KWH selon un barème fonction de l'électrointensivité de la Société au cours de l'année considérée. Ce taux applicable n'est donc pas nécessairement connu en début d'année et des régularisations peuvent donc avoir lieu au cours des

exercices suivants. Ces régularisations sont enregistrées dans les CARE lors de leur versement effectif, et alors imputées aux contrats selon les points de livraison de l'électricité consommée.

### 2.1.2. Charges calculées

Un certain nombre de charges doivent faire l'objet d'un calcul économique. Les éléments correspondants résultent de l'application du principe selon lequel : "Pour que les calculs des coûts et des résultats fournissent des valeurs correctes du point de vue économique...il peut être nécessaire en comptabilité analytique, de substituer à certaines charges enregistrées en comptabilité générale selon des critères fiscaux ou sociaux, les charges correspondantes calculées selon des critères techniques et économiques" (voir note 2 ci-après).

Ces charges concernent principalement les éléments suivants :

#### **Charges relatives au renouvellement :**

Les charges économiques calculées relatives au renouvellement sont présentées sous des rubriques distinctes en fonction des clauses contractuelles (y compris le cas échéant au sein d'un même contrat).

##### - Garantie pour continuité du service

Cette rubrique correspond à la situation dans laquelle le délégataire est tenu de prendre à sa charge et à ses risques et périls l'ensemble des dépenses d'entretien, de réparation et de renouvellement des ouvrages nécessaires à la continuité du service. Le délégataire se doit de les assurer à ses frais, sans que cela puisse donner lieu à ajustement (en plus ou en moins) de sa rémunération contractuelle.

La garantie pour continuité du service a pour objet de faire face aux charges que le délégataire aura à supporter en exécution de son obligation contractuelle, au titre des biens en jouissance temporaire (voir note 3 ci-après) dont il est estimé que le remplacement interviendra pendant la durée du contrat.

Afin de prendre en compte les caractéristiques économiques de cette obligation (voir note 4 ci-après), le montant de la garantie pour continuité du service s'appuie sur les dépenses de renouvellement lissées sur la durée de la période contractuelle en cours. Cette charge économique calculée est déterminée en additionnant :

- ✓ d'une part le montant, réactualisé à la fin de l'exercice considéré, des renouvellements déjà réalisés depuis le début de la période contractuelle en cours ;
- ✓ d'autre part le montant des renouvellements prévus jusqu'à la fin de cette période, tel qu'il résulte de l'inventaire quantitatif et qualitatif des biens du service à jour à la date d'établissement des comptes annuels du résultat de l'exploitation (fichier des installations en jouissance temporaire) ;

et en divisant le total ainsi obtenu par la durée de la période contractuelle en cours (voir note 5 ci-après).

Des lissages spécifiques sont effectués en cas de prolongation de contrat ou de prise en compte de nouvelles obligations en cours de contrat.

Ce calcul permet donc de réévaluer chaque année, en euros courants, la dépense que le délégataire risque de supporter, en moyenne annuelle sur la durée de la période contractuelle en cours, pour les renouvellements nécessaires à la continuité du service (renouvellement dit « fonctionnel » dont le délégataire doit couvrir tous les risques et périls dans le cadre de la rémunération qu'il perçoit).

Enfin, et pour tous les contrats prenant effet à compter du 1<sup>er</sup> janvier 2015, la charge portée dans le CARE au titre d'une obligation contractuelle de type « garantie pour continuité de service » correspond désormais aux travaux réalisés dans l'exercice sans que ne soit plus effectué le lissage évoqué ci-dessus ; ce dernier ne concerne donc désormais que les contrats ayant pris effet antérieurement.

#### - Programme contractuel

Cette rubrique est renseignée lorsque la Société s'est contractuellement engagée à réaliser un programme prédéterminé de travaux de renouvellement selon les priorités que la Collectivité s'est fixée.

La charge économique portée dans le compte annuel de résultat de l'exploitation est alors calculée en additionnant :

- ✓ d'une part le montant, réactualisé à la fin de l'exercice considéré, des renouvellements déjà effectués depuis le début de la période contractuelle en cours (voir note 5 ci-après) ;
- ✓ d'autre part, le montant des renouvellements contractuels futurs jusqu'à la fin de cette même période ;

et en divisant le total ainsi obtenu par la durée de la période contractuelle en cours.

#### - Fonds contractuel de renouvellement

Cette rubrique est renseignée lorsque la Société est contractuellement tenue de prélever tous les ans sur ses produits un certain montant et de le consacrer aux dépenses de renouvellement dans le cadre d'un suivi pluriannuel spécifique. Un décompte contractuel délimitant les obligations des deux parties est alors établi. C'est le montant correspondant à la définition contractuelle qui est repris dans cette rubrique.

### **Charges relatives aux investissements :**

Les investissements financés par le délégataire sont pris en compte dans le compte annuel du résultat de l'exploitation, sous forme de redevances permettant d'étaler leur coût financier total :

- ✓ pour les biens appartenant au délégataire (biens propres et en particulier les compteurs du domaine privé) : sur leur durée de vie économique puisqu'ils restent lui appartenir indépendamment de l'existence du contrat,
- ✓ pour les investissements contractuels (biens de retour) : sur la durée du contrat puisqu'ils ne servent au délégataire que pendant cette durée,
- ✓ avec, dans les deux cas, une progressivité prédéterminée et constante (+1,5 % par an) d'une année sur l'autre de la redevance attachée à un investissement donné.

Le montant de ces redevances résulte d'un calcul actuariel permettant de reconstituer, sur ces durées et en euros courants, le montant de l'investissement initial. S'agissant des compteurs, ce dernier comprend, depuis 2008, les frais de pose valorisés par l'application de critères opérationnels et qui ne sont donc en contrepartie plus compris dans les charges de l'exercice.

Le taux financier retenu se définit comme le taux de référence d'un financement par endettement en vigueur l'année de la réalisation de l'investissement (calculé à partir du Taux Moyen des Emprunts d'Etat majoré de 0,5% pour les investissements réalisés jusqu'au 31.12.2007 et de 1,0% pour les investissements réalisés depuis cette date compte tenu de l'évolution tendancielle du coût des emprunts souscrits par le Groupe VEOLIA ENVIRONNEMENT). Un calcul financier spécifique garantit la neutralité actuarielle de la progressivité annuelle de 1,5 % indiquée ci-dessus.

Toutefois, par dérogation avec ce qui précède, et pour tous les contrats prenant effet à compter du 1<sup>er</sup> janvier 2015, la redevance peut reprendre le calcul arrêté entre les parties lors de la signature du contrat.

Enfin, et compte tenu de leur nature particulière, les biens immobiliers du domaine privé font l'objet d'un calcul spécifique comparable à l'approche retenue par les professionnels du secteur. Le montant de la redevance initiale attachée à un bien est pris égal à 7% du montant de l'investissement immobilier (terrain + constructions + agencements du domaine privé) puis est ajusté chaque année de l'évolution de l'indice de la construction. Les agencements pris à bail donnent lieu à un calcul similaire.

#### - Investissements du domaine privé

Hormis le parc de compteurs relevant du domaine privé du délégataire (avec une redevance portée sur la ligne « Charges relatives aux compteurs du domaine privé ») et quelques cas où Veolia Eau ou ses filiales sont propriétaires d'ouvrages de production (avec une redevance alors portée sur la ligne « Charges relatives aux investissements du domaine privé »), les redevances attachées aux biens du domaine privé sont portées sur les lignes correspondant à leur affectation (la redevance d'un camion cureur sera affectée sur la ligne « engins et véhicules », celle relative à un ordinateur à la ligne « informatique »...).

### **2.1.3. Pertes sur créances irrécouvrables et contentieux recouvrement**

Cette rubrique reprend essentiellement les pertes sur les créances devenues définitivement irrécouvrables, comptabilisées au cours de l'exercice. Celles-ci peuvent être enregistrées plusieurs années après l'émission des factures correspondantes compte tenu des délais notamment administratifs nécessaires à leur constatation définitive. Elle ne traduit par conséquent qu'avec un décalage dans le temps l'évolution des difficultés liées au recouvrement des créances.

### **2.1.4. Impôt sur les sociétés**

L'impôt calculé correspond à celui qui serait dû par une entité autonome, en appliquant au résultat brut bénéficiaire, le taux en vigueur de l'impôt sur les sociétés.

Dans un souci de simplification, le taux normatif retenu en 2020 correspond au taux de l'impôt sur les sociétés applicable aux entreprises réalisant moins de 250 M€ de CA (28%), hors contribution sociale additionnelle de 3,3%.

## **2.2. Charges réparties**

Comme rappelé en préambule de la présente annexe, l'organisation de la Société repose sur un ensemble de niveaux de compétences en partie mutualisés au sein du GIE national.

Les charges communes d'exploitation à répartir proviennent donc de chacun de ces niveaux opérationnels.

### **2.2.1. Principe de répartition**

Comme indiqué dans les Faits marquants, les modalités de répartition ont évolué en 2020 en ce qui concernent les coûts des plateformes Produits & Cash et RC360. Les modalités de répartition des autres charges indirectes n'ont pas été modifiées.

Le principe retenu est celui de la répartition des charges concernant un niveau organisationnel donné entre les diverses entités dépendant directement de ce niveau ou, dans certains cas, entre les seules entités au profit desquelles elles ont été engagées.



Ces charges (qui incluent les éventuelles charges de restructuration mais excluent désormais celles de la fonction consommateurs) proviennent de chaque niveau organisationnel de Veolia Eau intervenant au profit du contrat : services centraux, Régions, Territoires (et regroupements spécifiques de contrats le cas échéant).

Lorsque les prestations effectuées par le GIE national à un niveau donné bénéficient à plusieurs sociétés, les charges correspondantes sont refacturées par celui-ci aux sociétés concernées au prorata de la valeur ajoutée des contrats de ces sociétés rattachés à ce niveau.

Ensuite, la Société de l'Eau et de l'Assainissement de l'Oise répartit dans ses comptes annuels de résultat de l'exploitation l'ensemble de ses charges communes telles qu'elles résultent de sa comptabilité sociale (après, donc, facturation des prestations du GIE national) selon le critère de la valeur ajoutée des contrats de l'exercice. Ce critère unique de répartition est déterminé par contrat, qu'il s'agisse d'un contrat de Délégation de Service Public (DSP) ou d'un contrat Hors Délégation de Service Public (HDSP). La valeur ajoutée se définit ici selon une approche simplifiée comme la différence entre le volume d'activité (produits) du contrat et la valeur des charges contractuelles et d'achats d'eau en gros imputées à son niveau. Les charges communes engagées à un niveau organisationnel donné sont réparties au prorata de la valeur ajoutée simplifiée des contrats rattachés à ce niveau organisationnel.

Par ailleurs, et dans certains cas, le GIE peut être amené à facturer des prestations à des Sociétés de Veolia Eau France dans le cadre de conventions spécifiques. Les montants facturés à ce titre viennent selon les cas de figure en diminution du montant global des frais à facturer entre sociétés comme évoqué ci-dessus et/ou à répartir entre les contrats au sein de la Société de l'Eau et de l'Assainissement de l'Oise.

Les contrats comportant des achats d'eau supportent une quote part forfaitaire de « peines et soins » égale à 5% de ces achats d'eau qui est portée en minoration du montant global des frais à répartir entre les contrats.

Les charges indirectes sont donc ainsi réparties sur les contrats au profit desquelles elles ont été engagées.

Par ailleurs, et en tant que de besoin, les redevances (cf. § 2.1.2) calculées au titre des compteurs dont la Société a la propriété sont réparties entre les contrats concernés au prorata du nombre de compteurs desdits contrats.

### **2.2.2. Prise en compte des frais centraux**

Après détermination de la quote-part des frais de services centraux imputable à l'activité Eau France, la quote-part des frais des services centraux engagée au titre de l'activité des Territoires a été facturée au GIE national à charge pour lui de la refacturer à ses membres selon les modalités décrites ci-dessus.

Au sein de la Société de l'Eau et de l'Assainissement de l'Oise, la répartition des frais des services centraux s'effectue au prorata de la valeur ajoutée simplifiée des contrats (à l'exclusion de la part relative à l'activité « consommateurs » répartie comme évoqué ci-dessus).

## **2.3. Autres charges**

### **2.3.1. Valorisation des travaux réalisés dans le cadre d'un contrat de délégation de service public (DSP)**

Pour valoriser les travaux réalisés dans le cadre d'un contrat de DSP, une quote-part de frais de structure est calculée sur la dépense brute du chantier. Cette disposition est applicable à l'ensemble des catégories de

travaux relatifs aux délégations de service public (travaux exclusifs, production immobilisée, travaux de renouvellement), hors frais de pose des compteurs. Par exception, la quote-part est réduite à la seule composante « frais généraux » si la prestation intellectuelle est comptabilisée séparément. De même, les taux forfaitaires de maîtrise d'œuvre et de gestion contractuelle des travaux ne sont pas automatiquement applicables aux opérations supérieures à 500 K€ ; ces prestations peuvent alors faire l'objet d'un calcul spécifique.

L'objectif de cette approche est de prendre en compte les différentes prestations intellectuelles associées réalisées en interne (maîtrise d'œuvre en phase projet et en phase chantier, gestion contractuelle imposée par le contrat DSP : suivi des programmes pluriannuels, planification annuelle des chantiers, reporting contractuel et réglementaire, mises à jour des inventaires,...).

La quote-part de frais ainsi attribuée aux différents chantiers est portée en diminution des charges indirectes réparties selon les règles exposées au § 2.2 (de même que la quote-part « frais généraux » affectée aux chantiers hors DSP sur la base de leurs dépenses brutes ou encore que la quote-part de 5% appliquée aux achats d'eau en gros).

### **2.3.2. Participation des salariés aux résultats de l'entreprise**

Les charges de personnel indiquées dans les comptes annuels de résultat de l'exploitation comprennent la participation des salariés acquittée par la Société en 2020 au titre de l'exercice 2019.

### **2.4. Autres informations**

Lorsque la Société de l'Eau et de l'Assainissement de l'Oise a enregistré dans sa comptabilité une charge initialement engagée par le GIE national ou un de ses membres dans le cadre de la mutualisation de moyens, cette charge est mentionnée dans le compte annuel de résultat de l'exploitation selon sa nature et son coût d'origine, et non pas en sous-traitance, exception faite des coûts liés aux plateformes Produits & Cash et RC360. Cette règle ne trouve en revanche pas à s'appliquer pour les sociétés du Groupe qui, telles les sociétés d'expertise, ne sont pas membres du GIE national.

Enfin, au-delà des charges économiques calculées présentées ci-dessus et substituées aux charges enregistrées en comptabilité générale, la Société a privilégié, pour la présentation de ses comptes annuels de résultat de l'exploitation, une approche selon laquelle les risques liés à l'exploitation – et notamment les risques sur créances impayées mentionnées au paragraphe 2.1.3, qui donnent lieu à la constatation de provisions pour risques et charges ou pour dépréciation en comptabilité générale, sont pris en compte pour leur montant définitif au moment de leur concrétisation. Les dotations et reprises de provisions relatives à ces risques ou dépréciation en sont donc exclues (à l'exception des dotations et reprises pour investissements futurs évoquées ci-dessus).

Lorsqu'un contrat bénéficie d'un apport d'eau en provenance d'un autre contrat de la société, le compte annuel de résultat de l'exploitation reprend les écritures enregistrées en comptabilité analytique, à savoir :

- ✓ inscription dans les produits du contrat « vendeur » de la vente d'eau réalisée,
- ✓ inscription dans les charges du contrat « acheteur » de l'achat d'eau réalisé.

François DE-FRUYT  
Gérant

---

Notes :

1. *La donnée « nombre de contacts » n'est pas disponible à un niveau plus fin que le niveau « Territoire ».*
2. *Texte issu de l'ancien Plan Comptable Général de 1983, et dont la refonte opérée en 1999 ne traite plus des aspects relatifs à la comptabilité analytique.*
3. *C'est-à-dire les biens indispensables au fonctionnement du service public qui seront remis obligatoirement à la collectivité délégante, en fin de contrat.*
4. *L'obligation de renouvellement est valorisée dans la garantie lorsque les deux conditions suivantes sont réunies:*
  - *le bien doit faire partie d'une famille technique dont le renouvellement incombe contractuellement au délégataire,*
  - *la date de renouvellement passée ou prévisionnelle entre dans l'horizon de la période contractuelle en cours.*
5. *Compte tenu des informations disponibles, pour les périodes contractuelles ayant débuté avant 1991, le montant de la garantie de renouvellement est calculé selon le même principe d'étalement linéaire, en considérant que le point de départ de ces périodes se situe au 1er janvier 1991.*

→ **Avis des commissaires aux comptes**

La Société a demandé à l'un des Co-Commissaires aux Comptes de Veolia d'établir un avis sur la procédure d'établissement de ses CARE. Une copie de cet avis est disponible sur simple demande de la Collectivité.

## 6.6 Reconnaissance et certification de service

Veolia Eau est depuis de nombreuses années engagé dans des démarches de certification. En 2015, les systèmes de management de la qualité et de l'environnement existants ont été fédérés sous la gouvernance du siège et complétés par un système de management de l'énergie.

Les activités certifiées sont la production et la distribution d'eau potable, la collecte et le traitement des eaux usées et l'accueil et le service aux consommateurs.

Cette triple certification ISO 9001, ISO 14001 et ISO 50001 délivrée par Afnor Certification en novembre 2015 valide, via un tiers indépendant, l'efficacité des méthodes et des outils mis en place et l'engagement d'amélioration continue de l'entreprise. Cette démarche s'inscrit dans le cadre élargi de la politique de l'Eau France qui comprend des objectifs forts en matière de santé et de sécurité au travail.

Notre certification ISO 50001 valide nos démarches d'amélioration de l'efficacité énergétique des installations confiées par nos clients. Elle est reconnue par l'Administration dans le cadre des textes d'application de la directive 2012/27/UE (loi DDADUE) (\*)



**Certificat**  
Certificate

N° 2015/69288.4

Page 1 / 6

AFNOR Certification certifie que le système de management mis en place par :  
AFNOR Certification certifies that the management system implemented by:

**VEOLIA EAU - COMPAGNIE GENERALE DES EAUX**

pour les activités suivantes :  
for the following activities:

PRODUCTION ET DISTRIBUTION D'EAU POTABLE ET D'EAU DE PROCESS.  
COLLECTE ET TRAITEMENT DES EAUX USEES,  
ACCUEIL ET SERVICE AUX CONSOMMATEURS.

DRINKING WATER AND PROCESS WATER PRODUCTION AND DISTRIBUTION.  
WASTEWATER COLLECTION AND TREATMENT.  
CUSTOMER SERVICE.

a été évalué et jugé conforme aux exigences requises par :  
has been assessed and found to meet the requirements of:

**ISO 50001 : 2011**

et est déployé sur les sites suivants :  
and is developed on the following locations:

Adresse	N° SIREN
Siège : 21 RUE LA BOETIE FR-75008 PARIS	572025526

Liste des sites certifiés en pages suivantes / List of certified locations on the following pages

(L'ensemble des activités de l'entreprise sur le(s) site(s) donné(s) est couvert par la certification)  
(The scope of certification covers all activities carried out on the above-mentioned location(s))

Ce certificat est valable à compter du (année/mois/jour)  
This certificate is valid from (year/month/day)

2018-11-11

Jusqu'au  
until

2021-08-20

Ce document est signé et légalisé. Il constitue un original électronique à valeur exécutoire.  
This document is electronically signed. It stands for an electronic original with probatory value.

**Franck LEBEUGLE**  
Directeur Général d'AFNOR Certification  
Managing Director of AFNOR Certification



Flashez ce QR Code  
pour vérifier la validité  
du certificat

11 rue Francis de Pressensac - 93571 La Plaine Saint-Denis Cedex - France - T. +33 (0)1 41 82 80 00 - F. +33 (0)1 49 17 00 00  
SAS au capital de 18 187 000 € - 479 076 002 RCS Bourgoin - www.afnor.org

**afnor**  
CERTIFICATION



# Certificat

Certificate

N° 2015/69287.5

Page 1 / 6

AFNOR Certification certifie que le système de management mis en place par :  
AFNOR Certification certifies that the management system implemented by:

## VEOLIA EAU - COMPAGNIE GENERALE DES EAUX

pour les activités suivantes :  
for the following activities:

PRODUCTION ET DISTRIBUTION D'EAU POTABLE & D'EAU DE PROCESS.  
COLLECTE ET TRAITEMENT DES EAUX USEES.  
ACCUEIL ET SERVICE AUX CONSOMMATEURS.

DRINKING WATER & PROCESS WATER PRODUCTION AND DISTRIBUTION.  
WASTEWATER COLLECTION AND TREATMENT.  
CUSTOMER SERVICE.

a été évalué et jugé conforme aux exigences requises par :  
has been assessed and found to meet the requirements of:

**ISO 9001 : 2015**

et est déployé sur les sites suivants :  
and is developed on the following locations:

**Siège : 21 RUE LA BOETIE FR-75008 PARIS**

Liste complémentaire des sites certifiés en annexes / Complementary list of certified locations on appendix

Ce certificat est valable à compter du (année/mois/jour)  
This certificate is valid from (year/month/day)

**2018-11-10**

Jusqu'au  
Until

**2021-11-09**

Ce document est signé électroniquement. Il convient de ne pas décoller le ruban protecteur.  
This document is electronically signed. It should be an electronic original with protective ribbon.

**Franck LEBEUGLE**  
**Directeur Général d'AFNOR Certification**  
Managing Director of AFNOR Certification



Flashez ce QR  
Code pour vérifier la  
validité du certificat

Rede-certificat Elektronisch kontrolliert bei [www.afnor.org](http://www.afnor.org). Val To en ligne led de la certification de l'organisme. This electronic certificate only available at [www.afnor.org](http://www.afnor.org).  
Please do not remove the protective ribbon. Revalidation (REVAL) / 0-000. Certification de système de management. Marque déposée et [www.afnor.org](http://www.afnor.org).  
AFNOR est une marque déposée. AFNOR is a registered trademark. ©2017 AFNOR Certification



# Certificat

Certificate

N° 2015/69286.5

Page 1 / 6

AFNOR Certification certifie que le système de management mis en place par :  
AFNOR Certification certifies that the management system implemented by:

## VEOLIA EAU - COMPAGNIE GENERALE DES EAUX

pour les activités suivantes :  
for the following activities:

PRODUCTION ET DISTRIBUTION D'EAU POTABLE & D'EAU DE PROCESS.  
COLLECTE ET TRAITEMENT DES EAUX USEES.  
ACCUEIL ET SERVICE AUX CONSOMMATEURS.

DRINKING WATER & PROCESS WATER PRODUCTION AND DISTRIBUTION.  
WASTEWATER COLLECTION AND TREATMENT.  
CUSTOMER SERVICE.

a été évalué et jugé conforme aux exigences requises par :  
has been assessed and found to meet the requirements of:

**ISO 14001 : 2015**

et est déployé sur les sites suivants :  
and is developed on the following locations:

Siège : 21 RUE LA BOETIE FR-75008 PARIS

Liste complémentaire des sites certifiés en annexes / Complementary list of certified locations on appendix

Ce certificat est valable à compter du (année/mois/jour)  
This certificate is valid from (year/month/day)

2018-11-10

Jusqu'au  
Until

2021-11-09

Ce document est signé électroniquement. Il constitue un original électronique à valeur probante.  
This document is electronically signed. It stands for an electronic original with probative value.

**Franck LEBEUGLE**  
**Directeur Général d'AFNOR Certification**  
Managing Director of AFNOR Certification



Flâchez ce QR  
Code pour vérifier la  
validité du certificat

Peut être vérifié électroniquement sur [www.afnor.org](https://www.afnor.org). Nécessite un accès à Internet et un navigateur compatible. The electronic certificate can be verified on [www.afnor.org](https://www.afnor.org).  
Allowed to be verified electronically on [www.afnor.org](https://www.afnor.org). Requires internet access and a compatible browser.  
AFNOR Certification - 11 rue François de Pressensé - 93571 La Plaine Saint-Denis Cedex - France - T. +33 (0)1 41 82 80 00 - F. +33 (0)1 49 17 90 00  
SAS au capital de 18 187 000 € - 479 079 002 RCS Bobigny - [www.afnor.org](http://www.afnor.org)

**afnor**  
CERTIFICATION

11 rue François de Pressensé - 93571 La Plaine Saint-Denis Cedex - France - T. +33 (0)1 41 82 80 00 - F. +33 (0)1 49 17 90 00  
SAS au capital de 18 187 000 € - 479 079 002 RCS Bobigny - [www.afnor.org](http://www.afnor.org)

(\* ) La directive 2012/27/UE instaure un audit énergétique obligatoire dans les grandes entreprises, obligation reprise par la loi DDADUE. Certifiées ISO 50001, ces entreprises sont exemptées de cette obligation et peuvent valoriser leurs actions d'économies d'énergie grâce à la bonification des CEE.

## 6.7 Actualité réglementaire 2020

Certains textes présentés ci-dessous ont un impact contractuel. Veolia se tient à disposition pour vous aider dans la mise en œuvre de ces textes et évaluer leurs conséquences pour votre service.

### Crise Sanitaire

A partir de mi-mars 2020, l'actualité réglementaire quel que soit le domaine a été fortement marquée par les mesures d'adaptation à la situation de crise sanitaire.

Deux ordonnances du 25 mars 2020 ont particulièrement impacté le fonctionnement des services d'eau et d'assainissement ; à savoir, d'une part l'ordonnance 2020- 306 relative à la prorogation des délais échus pendant la période d'urgence sanitaire et à l'adaptation des procédures et, d'autre part l'ordonnance 2020-319 portant diverses mesures d'adaptation des règles de passation des contrats de la commande publique.

De très nombreux textes d'application sont venus compléter voire modifier à diverses reprises le dispositif :

- certains comme les décrets 2020-383 du 1<sup>er</sup> avril 2020 et 2020-453 du 21 avril 2020 pour instaurer des dérogations au principe de suspension des délais en matière de contrôle des ICPE ou d'autosurveillance des installations,
- d'autres tels que le décret 2020- 893 du 22 juillet 2020 pour assouplir temporairement, jusqu'au 10 juillet 2021, les règles applicables aux marchés publics de travaux en autorisant leur passation sans publicité ni mise en concurrence préalables lorsque leur valeur estimée est inférieure à 70 000€HT, ou encore le décret 2020-1261 du 15 octobre 2020 pour pérenniser la suppression du plafonnement des avances dans les marchés publics.

Enfin, d'autres textes plus sectoriels ont été porteurs de nouvelles prescriptions comme, par exemple, l'instruction adressée aux préfets en date du 2 avril 2020, confirmée par l'arrêté du 30 avril 2020 (JO du 5 mai 2020), qui a suspendu l'épandage des boues produites par les stations d'épuration urbaines, extraites depuis le début de l'épidémie Covid-19, qui n'ont pas fait l'objet d'une étape de traitement garantissant leur complète hygiénisation. Cette suspension s'inscrit comme une mesure de précaution visant à limiter la propagation de la Covid-19.

### *Plan de relance / Dotation de Soutien à l'Investissement Local (DSIL)*

L'instruction du 30 juillet 2020 relative à la part exceptionnelle de la dotation de soutien à l'investissement local (DSIL) et à l'accompagnement de la relance dans les territoires, à destination des préfets et des services déconcentrés de l'Etat, préfigure les dispositions du plan de relance annoncé à l'automne 2020. Cette instruction vise à faire part des orientations de la mobilisation de cette dotation. En 2020, les projets traitant de la résilience sanitaire sont rendus éligibles à la DSIL. Cette thématique recouvre notamment des opérations en matière de santé publique et de mise aux normes des équipements sanitaires ou les travaux sur les réseaux d'assainissement.

### *Subventions d'investissement*

Le décret 2020-1129 du 14 septembre 2020 pris pour l'application de l'article L. 1111-11 du code général des collectivités territoriales précise les modalités d'affichage des organismes 'subventionneurs' et du plan de financement lors d'une opération d'exécution d'une opération subventionnée.

### Services publics locaux

### **Commande publique**

La loi 2020-1525 du 7 décembre 2020 d'accélération et de simplification de l'action publique, dite "ASAP", modifie certaines dispositions applicables à la commande publique. Elle ajoute en particulier le motif d'intérêt général à ceux pouvant justifier la passation d'un marché sans publicité ni mise en concurrence. Un décret doit définir la notion de "motif d'intérêt général"

Elle étend par ailleurs un dispositif en faveur de l'accès des PME à la commande publique, initialement prévu pour les marchés de partenariat, aux marchés globaux (marchés de conception-réalisation, marchés globaux de performance, marchés globaux sectoriels) dont une part minimale devra être réservée à ces entreprises et aux artisans.

Pérennisant les dispositifs mis en œuvre pendant la première période d'état d'urgence sanitaire, l'article 132 de la loi crée dans le code de la commande publique une sous-section « règles applicables en cas de circonstances exceptionnelles » visant à assouplir les règles tant au bénéfice des acheteurs publics que de leurs cocontractants en cas de circonstances exceptionnelles.

Enfin, la loi ASAP prévoit les conditions auxquelles, jusqu'au 31 décembre 2022 inclus, les acheteurs peuvent conclure un marché de travaux sans publicité ni mise en concurrence préalables pour répondre à un besoin dont la valeur estimée est inférieure à 100 000 € HT.

### **Economie circulaire et lutte contre le gaspillage**

La loi 2020-105 du 10 février 2020 relative à la lutte contre le gaspillage et à l'économie circulaire, dite "AGEC", comporte un ensemble de dispositions relatives aux services d'eau et d'assainissement qui visent à renforcer l'usage raisonné de la ressource hydrique.

En particulier, l'article 86 comporte diverses dispositions sur les boues d'épuration. En conséquence, le gouvernement a jusqu'au 1<sup>er</sup> juillet 2021 pour revoir les référentiels réglementaires, sanitaires et environnementaux, applicables aux boues d'épuration (seules ou en mélange, brutes ou transformées) en vue de leur retour au sol pour leur valorisation agricole. Cette disposition vise à intégrer les connaissances scientifiques les plus récentes dans ces référentiels.

Les articles 69 et 70 tendent à favoriser l'usage des eaux usées traitées et des eaux de pluie comme ressource « non-conventionnelle » en substitution de l'eau potable. Les cas échéant, ces dispositions seront précisées par décret dans le respect des risques sanitaires et le respect du bon état écologique des cours d'eau. Par exemple, un décret précisera les critères de consommation en eau potable que les constructions nouvelles devront satisfaire dès 2023 pour répondre aux exigences de performances environnementales des bâtiments.

Concernant la réutilisation des eaux usées traitées, les dispositions de la loi AGEC s'inscrivent en cohérence avec le Règlement Européen 2020/741 du 25 mai 2020 (JOUE du 5 juin 2020) relatif aux exigences minimales applicables à la réutilisation de l'eau qui porte exclusivement sur la réutilisation à des fins d'irrigation agricole.

Plus marginalement, la loi introduit le principe de Responsabilité Elargie du Producteur pour les « lingettes » qui constituent une source croissante d'obstruction des canalisations et équipements d'assainissement.

### **Information relative à l'environnement**

Dans la circulaire du 11 mai 2020 relative à la mise en œuvre des dispositions régissant le droit d'accès à l'information relative à l'environnement, le Ministère de la Transition Ecologique et Solidaire rappelle aux préfets et à différents établissements publics l'importance du droit d'accès à l'information relative à l'environnement.

Cette circulaire fait suite à la mise en demeure de la France par la Commission Européenne dans le cadre de l'application de la Directive Européenne 2003/4/CE concernant l'accès du public à l'information en matière d'environnement.



### *Travaux à proximité des réseaux*

L'arrêté du 17 juillet 2020 (JO du 2 août 2020) fixe, pour l'année 2020, le barème hors taxes des redevances prévues à l'article L. 554-2-1 du code de l'environnement au titre du financement, par les exploitants des réseaux enterrés, du « Guichet Unique » administré par l'Inéris. Ce téléservice ([www.reseaux-et-canalisation.gouv.fr](http://www.reseaux-et-canalisation.gouv.fr)) référence les réseaux de transport et de distribution en vue de prévenir leur endommagement lors de travaux.

### *Instruction budgétaire et comptable*

L'arrêté du 17 décembre 2020 (JO du 29 décembre 2020) relatif à l'instruction budgétaire et comptable M. 4 applicable aux services publics industriels et commerciaux modifie cette instruction qui se décline en plusieurs versions, dont l'instruction M49 pour les services d'eau potable et d'assainissement.

Par ailleurs, le décret 2020-1791 et un arrêté du 30 décembre 2020 (JO du 31 décembre 2020) dressent la liste des comptes assujettis à la M49 bénéficiant de l'automatisation de la gestion du fonds de compensation pour la TVA.

## *Service public de l'assainissement*

### *Révision de la nomenclature IOTA*

Le décret 2020-828 du 30 juin 2020 modifie la nomenclature et la procédure en matière de police de l'eau.

La nouvelle nomenclature IOTA fusionne les précédentes rubriques 'stations d'épuration' et 'déversoirs d'orage' en une seule rubrique 'système d'assainissement'. De même, ce décret étend la précédente rubrique relative au seul épandage des boues à 'épandage et le stockage en vue de l'épandage'. Ce faisant, il modifie également l'article R211-34 du code de l'Environnement en matière de la surveillance de la qualité des boues et de leur épandage.

Dans la continuité du précédent décret, le décret 2020-829 du 30 juin 2020 précise la composition du dossier d'autorisation environnementale prévu à l'article L. 181-8 du code de l'environnement pour les systèmes d'assainissement collectif des eaux usées de l'agglomération d'assainissement et les installations d'assainissement non collectif.

L'arrêté du 15 septembre 2020 définit les conditions de stockage des boues d'épuration afin de garantir leur traçabilité à travers une répartition en un ou plusieurs lots dument identifiés. Cet arrêté encadre notamment les conditions d'admission sur une même installation de stockage de boues issues de plusieurs stations de traitement des eaux usées. Enfin, il précise les modalités de dépôt temporaire de boues sur les parcelles d'épandage.

### *Performance des systèmes d'assainissement*

L'arrêté du 31 juillet 2020 (JO du 10 octobre 2020) modifie certaines prescriptions applicables aux maîtres d'ouvrage des systèmes d'assainissement. Cet arrêté confirme que la Collectivité (Maître d'Ouvrage) est au centre du dispositif d'atteinte de la performance du système d'assainissement et apporte des modifications/nouveautés concernant :

- l'analyse des risques de défaillance : l'arrêté étend l'obligation aux réseaux de collecte. Aussi, cette analyse est désormais à réaliser sur l'ensemble du système d'assainissement à des échéances de réalisation variables selon la taille de celui-ci et au plus tard le 31/12/2021 pour les systèmes de plus de 10 000 EH.
- les diagnostics des systèmes d'assainissement : le diagnostic périodique du système d'assainissement des eaux usées est établi suivant une fréquence n'excédant pas dix ans et l'arrêté revoit les dates échéances pour sa réalisation (le 31/12/2021, pour les systèmes ≥ 10 000 EH, le 31/12/2023 pour ceux ≥ 2000 EH et < 10 000 EH et le 31/12/2025 pour ceux < 2000 EH). Le texte

précise également que ce diagnostic doit donner lieu à un programme d'actions chiffré et hiérarchisé. Il constitue avec ce programme d'actions et le zonage assainissement le Schéma Directeur Assainissement.

- Par ailleurs, le diagnostic permanent est étendu aux systèmes de plus de 2000 EH et les dates d'échéances pour sa mise en oeuvre sont fixées au 31/12/2021 pour les systèmes de plus de 10 000 EH (respectivement 31/12/2024 pour les systèmes de plus de 2 000 EH)
- Les critères de conformité du système de collecte : les règles définissant la conformité des systèmes de collecte par temps de pluie sont à présent intégrées dans l'arrêté du 21 juillet 2015. L'arrêté reprend dans leur quasi-intégralité les critères énoncés dans l'instruction technique du 7 septembre 2015 ; ce faisant, et contrairement à cette précédente instruction technique, ces critères deviennent pleinement opposables. Notamment, dans les secteurs où la collecte est séparative, en dehors des opérations programmées de maintenance et des circonstances exceptionnelles, les rejets directs d'eaux usées par temps de pluie ne sont pas autorisés.

Dans une instruction aux préfets en date du 18 décembre 2020, le gouvernement enjoint les préfets à accompagner les collectivités non-conformes à la Directive sur les Eaux Résiduaires Urbaines de 1991 et dont les stations d'épuration font partie de l'avis motivé adressé par la Commission Européenne à la France. Ce texte détaille également l'ensemble des outils existants en matière de police administrative et de contrôle des maîtres d'ouvrage : mise en demeure, consignation de fonds, contrôle de légalité relatif aux documents et autorisations d'urbanisme, police judiciaire.

### ***Economie circulaire, production de biogaz***

L'instruction technique DGAL/SDSPA/2020-41 du 21 janvier 2020 précise les modalités d'application de l'arrêté du 9 avril 2018 fixant les dispositions techniques nationales relatives à l'utilisation de sous-produits animaux et de produits qui en sont dérivés, et notamment :

- les mesures transitoires ;
- les dérogations de portée générale ;
- la valorisation du lisier dans les sols ;
- les modalités d'agrément sanitaire des établissements de production de biogaz et de compostage ;
- les dispositions relatives à la méthanisation ;
- les dispositions relatives au compostage ;
- les dispositions relatives au compostage de proximité.

Des fiches techniques précisent les matières éligibles, le procédé applicable et la mise sur le marché possible.

Le décret n° 2020-1428 du 23 novembre 2020 introduit diverses dispositions d'adaptation de l'obligation d'achat à un tarif réglementé du biométhane injecté dans un réseau de gaz naturel. L'arrêté du 23 novembre 2020 (JO du 24 novembre 2020) fixe quant à lui les conditions d'achat du biométhane injecté dans les réseaux de gaz naturel

La loi n° 2020-1721 du 29 décembre 2020, dite 'loi de finances 2021', supprime à compter du 1<sup>er</sup> janvier 2021 l'exonération de taxe intérieure sur les consommations de gaz naturel (TICGN) qui bénéficiait jusque-là au biogaz. Cet article fixe par ailleurs à 8,43 euros par mégawattheure (€/MWh) le tarif de TICGN pour l'usage combustible du gaz naturel, qu'il s'agisse de gaz fossile ou de biogaz. Enfin, il instaure un mécanisme automatique de baisse du tarif de cette taxe au fur et à mesure du recours croissant au biogaz dans les réseaux de gaz naturel.

## **Assainissement, Biodiversité et Qualité des milieux**

### *Mise à jour des SDAGE pour la période 2022 - 2027*

**Conformément à la Directive Cadre sur l'Eau, les Schémas Directeurs d'Aménagement et de Gestion des Eaux (SDAGE) constituent des documents de planification des politiques de l'eau à l'échelle des six grands bassins hydrologiques métropolitains. Ces documents sont révisés tous les six ans. En 2020, différents textes réglementaires sont venus encadrer les conditions de mises en œuvre de la révision des SDAGE pour la période 2022-2027.**

Ainsi, la note technique du 3 mars 2020 relative à la mise à jour des SDAGE et des programmes de mesures associés pour le troisième cycle de gestion de la directive cadre sur l'eau attire la vigilance des préfets coordonnateurs de bassins, sur les points importants à considérer pour leur élaboration par les comités de bassins, et sur les échéances à respecter, en vue de procéder à leur adoption dès avant le 22 décembre 2021.

L'arrêté du 2 avril 2020 (JO du 6 mai 2020) modifie l'arrêté du 17 mars 2006 relatif au contenu des schémas directeurs d'aménagement et de gestion des eaux. Notamment, cet arrêté précise que, désormais, le projet de SDAGE est mis à la disposition du public et non plus soumis à sa consultation. Cet arrêté précise également la liste des documents constitutifs du SDAGE qui seront mis à disposition du public.

Enfin, la note technique du 29 septembre 2020 relative aux objectifs nationaux de réduction des émissions, rejets et pertes de substances dangereuses dans les eaux de surface et à leur déclinaison dans les SDAGE 2022-2027 précise les objectifs de réduction des rejets de substances dangereuses vers les eaux de surface à inscrire dans les Schémas directeurs d'aménagement et de gestion des eaux (SDAGE) tels que prévus au code de l'environnement (article R.212.9).

### *Surveillance des milieux aquatiques*

Dans sa Décision d'Exécution 2020/1161 du 4 août 2020 (JOUE du 6 août 2020), la Commission Européenne procède à l'actualisation de la liste des polluants à surveiller dans les milieux aquatiques. Cette liste rassemble les substances hautement toxiques mais pour lesquelles des données de surveillance sont insuffisantes pour déterminer le risque réel. Cette liste est ainsi complétée de seize nouvelles substances portant celle-ci à 19 substances.

### *Eaux de baignade*

L'instruction DGS aux ARS n° DGS/EA4/2020/111 du 2 juillet 2020 relative aux modalités de recensement, gestion et classement des eaux de baignade précise les modalités de recensement, d'exercice du contrôle sanitaire et de classement des eaux de baignade qu'il revient aux Agences régionales de santé (ARS) de mettre en œuvre à compter de la saison balnéaire de l'année 2020, en application des dispositions de la directive européenne 2006/7/CE du 15 février 2006. Cette instruction abroge la note d'information DGS/EA4/n°2014/166 du 23 mai 2014 relative aux modalités de recensement, d'exercice du contrôle sanitaire et de classement des eaux de baignade.

L'arrêté du 3 décembre 2020 (JO du 10 décembre 2020) modifie l'arrêté du 15 avril 2019 relatif au programme d'analyses de la qualité de l'eau et aux limites et références de qualité des baignades artificielles. Cet arrêté élargit la surveillance à tous les staphylocoques et non plus au seul staphylocoque doré comme indiqué dans la précédente version de l'arrêté du 15 avril 2019.

## 6.8 Glossaire

Le présent glossaire est établi sur la base des définitions de l'arrêté du 2 mai 2007 et de la circulaire n°12/DE du 28 avril 2008 et de compléments jugés utiles à la compréhension du document.

### **Abonnement :**

L'abonnement désigne le contrat qui lie l'abonné à l'opérateur pour la prestation du service de l'eau ou de l'assainissement conformément au règlement du service. Il y a un abonnement pour chaque point d'accès au service (point de livraison d'eau potable ou de collecte des effluents qui dessert l'abonné, ou installation d'assainissement non collectif).

### **Assiette de la redevance d'assainissement :**

Volume total facturé aux usagers du service.

### **Arrêté d'autorisation de déversement :**

Arrêté autorisant le déversement signé par la collectivité compétente en matière de collecte des eaux usées au lieu où sont rejetés les effluents du bénéficiaire de l'arrêté.

### **Bilans disponibles :**

Sur une usine de dépollution, les bilans disponibles sont les bilans 24h réalisés, exception faite des bilans inutilisables.

### **Capacité épuratoire :**

Capacité de traitement des ouvrages d'épuration donnée par le constructeur. Elle s'exprime en capacité épuratoire (kg de DBO5/jour) et en capacité hydraulique (m3/jour) ou en équivalent-habitants.

### **Certification ISO 14001 :**

Cette norme concerne le système de management environnemental. La certification s'applique aux aspects environnementaux que Veolia Eau peut maîtriser et sur lesquels il est censé avoir une influence. Le système vise à réduire les impacts liés à nos produits, activités et services sur l'environnement et à mettre en place des moyens de prévention des pollutions, en s'intéressant à la fois aux ressources et aux sous-produits du traitement dans le respect de la législation en vigueur et la perspective d'une amélioration continue.

### **Certification ISO 9001 :**

Cette norme concerne le système de management de la qualité. La certification ISO 9001 traduit l'engagement de Veolia Eau à satisfaire les attentes de ses clients par la qualité des produits et des services proposés et l'amélioration continue de ses performances.

### **Certification ISO 50001 :**

Cette norme concerne le système de management de l'énergie. Ce système traduit l'engagement de Veolia eau à analyser ses usages et ses consommations énergétiques pour privilégier la performance énergétique dans le respect de la législation en vigueur et la perspective d'une amélioration continue.

### **Certification OHSAS 18001 :**

Cette norme concerne le système de management de la santé et de la sécurité au travail.

### **Consommateur – abonné (client) :**

Le consommateur abonné est une personne physique ou morale ayant souscrit un ou plusieurs abonnements auprès de l'opérateur du service public (par exemple service de l'eau, de l'assainissement, etc..). Il est par définition desservi par l'opérateur. Il peut être titulaire de plusieurs abonnements, en des lieux géographiques distincts appelés points de service et donc avoir plusieurs points de service. Pour distinguer les services, on distingue les consommateurs eau, les consommateurs assainissement collectif et les consommateurs assainissement non collectif. Il perd sa qualité de consommateur abonné à un point de service donné lorsque le service n'est plus délivré à ce point de service, de façon définitive, quelle que soit sa situation vis-à-vis de la facturation (il n'est plus desservi, mais son compte peut ne pas encore être soldé).

Pour Veolia, un consommateur abonné correspond à un abonnement : le nombre de consommateurs abonnés est égal au nombre d'abonnements.

#### **Conformité de la collecte des effluents aux prescriptions nationales issues de la Directive sur les Eaux Résiduaires Urbaines (DERU - 1991) [P203.3] :**

Cet indicateur permet d'évaluer la conformité du réseau de collecte d'un service d'assainissement, au regard des dispositions réglementaires issues de la DERU.

En attente de la publication de la fiche indicateur sur le site de l'Observatoire national des services d'eau et d'assainissement : <http://services.eaufrance.fr/>

#### **Conformité des équipements d'épuration aux prescriptions nationales issues de la Directive sur les Eaux Résiduaires Urbaines (DERU - 1991) [P204.3] :**

Cet indicateur permet d'évaluer la conformité des équipements de l'ensemble des stations d'épuration d'un service d'assainissement, au regard des dispositions réglementaires issues de la DERU.

En attente de la publication de la fiche indicateur sur le site de l'Observatoire national des services d'eau et d'assainissement : <http://services.eaufrance.fr/>

#### **Conformité de la performance des ouvrages d'épuration du service aux prescriptions nationales issues de la Directive sur les Eaux Résiduaires Urbaines (DERU - 1991) [P205.3] :**

Cet indicateur permet d'évaluer la conformité de la performance de l'ensemble des stations d'épuration d'un service d'assainissement, au regard des dispositions réglementaires issues de la DERU.

En attente de la publication de la fiche indicateur sur le site de l'Observatoire national des services d'eau et d'assainissement : <http://services.eaufrance.fr/>

#### **Conformité des performances des équipements d'épuration au regard des prescriptions de l'acte individuel [P 254.3] :**

Cet indicateur permet de mesurer le pourcentage de bilans 24h conformes de l'ensemble des stations d'épuration d'un service d'assainissement, au regard des prescriptions d'autosurveillance du ou des arrêtés préfectoraux d'autorisation de traitement

Fiche indicateur disponible sur le site de l'Observatoire national des services d'eau et d'assainissement : <http://services.eaufrance.fr/>

#### **Conformité réglementaire des rejets :**

Il s'agit de la conformité des rejets aux prescriptions réglementaires (nationales ou locales par arrêté préfectoral).

#### **DBO5 :**

Demande biochimique en oxygène pendant 5 jours. La DBO5 est l'un des paramètres de caractérisation d'une eau usée.

#### **DCO :**

Demande chimique en oxygène. La DCO est l'un des paramètres de caractérisation d'une eau usée.

#### **Développement durable :**

Le rapport Brundtland a défini en 1987 la notion de développement durable comme « un développement qui répond aux besoins du présent sans compromettre la capacité des générations futures de répondre aux leurs ». La conférence de Rio de 1992 a popularisé cette définition de développement économique efficace, équitable et soutenable, et celle de programme d'action ou « Agenda 21 ». D'autres valeurs sont venues compléter ces notions initiales, en particulier être une entreprise responsable, respecter les droits humains, assurer le droit des habitants à disposer des services essentiels, favoriser l'implication de la société civile, faire face à l'épuisement des ressources et s'adapter aux évolutions climatiques.

**Les Objectifs du Développement Durable (ODD) de l'agenda 2030** sont un ensemble de 17 objectifs établis en 2015 par les Nations Unies et concernent tous les pays (développés et en voie de développement), dont l'objectif 6 : Garantir l'accès de tous à l'eau et à l'assainissement.

Ces nouveaux objectifs succèdent aux Objectifs du Millénaire pour le Développement (OMD de 2000 à 2015) pour réduire la pauvreté dans les pays en voie de développement (à ce titre Veolia a contribué à l'accès de

6,5 millions de personnes à l'eau potable et a raccordé près de 3 millions de personnes aux services d'assainissement dans les pays émergents).

#### **Equivalent-habitant :**

Il s'agit d'une unité de mesure de la pollution. Un équivalent-habitant correspond au flux journalier moyen de pollution produit par un habitant, soit 60 grammes de DBO5 par jour.

#### **Indice de connaissance et de gestion patrimoniale des réseaux de collecte des eaux usées [P202.2] :**

Cet indicateur évalue, sur une échelle de 0 à 120 points, à la fois :

- ✓ le niveau de connaissance du réseau et des branchements
- ✓ et l'existence d'une politique de renouvellement pluri-annuelle du service d'assainissement collectif.

L'échelle est de 0 à 110 points pour les services n'exerçant pas la mission de collecte.

Fiche indicateur disponible sur le site de l'Observatoire national des services d'eau et d'assainissement : <http://services.eaufrance.fr/>

#### **Indice de connaissance des rejets au milieu naturel par les réseaux de collecte [P255.3] :**

Cet indicateur permet de mesurer, sur une échelle de 0 à 120 points, le niveau d'implication du service d'assainissement dans la connaissance et le suivi des rejets directs par temps sec et par temps de pluie (hors pluies exceptionnelles des réseaux de collecte des eaux usées au milieu naturel (rejets des déversoirs d'orage, trop-pleins des postes de refoulement, des bassins de pollution...)).

Fiche indicateur disponible sur le site de l'Observatoire national des services d'eau et d'assainissement : <http://services.eaufrance.fr/>

#### **Matières sèches (boues de dépollution) :**

Matières résiduelles après déshydratation complète des boues, mesurées en tonnes de MS.

#### **MES :**

Matières en suspension. Les MES sont l'un des paramètres de caractérisation d'une eau usée.

#### **Nombre d'habitants desservis par un réseau de collecte des eaux usées, unitaire ou séparatif (Estimation du) [D201.0] :**

Le nombre d'habitants desservis correspond à la population disposant d'un accès ou pouvant accéder au réseau d'assainissement collectif, que cette population soit permanente ou présente une partie de l'année seulement. Il s'agit de la population totale (avec 'double compte') desservie par le service, estimée par défaut à partir des populations authentifiées annuellement par décret pour les communes du service et des taux de couverture du service sur ces communes. Conformément à la réglementation en vigueur, l'exercice de l'année N donne le recensement de l'année N-3.

#### **Nombre de points du réseau de collecte nécessitant des interventions fréquentes de curage par 100 km de réseau [P252.2] :**

L'indicateur recense, pour 100 km de réseau d'assainissement, le nombre de sites d'intervention, dits "points noirs", nécessitant au moins deux interventions par an pour entretien (curage, lavage, mise en sécurité).

Fiche indicateur disponible sur le site de l'Observatoire national des services d'eau et d'assainissement : <http://services.eaufrance.fr/>

#### **Quantité de boues issues des ouvrages d'épuration [D203.0] :**

Cet indicateur évalue, en tonnes de matière sèche, la quantité de boues évacuées par la ou les stations d'épuration.

Fiche indicateur disponible sur le site de l'Observatoire national des services d'eau et d'assainissement : <http://services.eaufrance.fr/>

#### **Réseau de collecte des eaux usées :**

Ensemble des équipements publics (canalisations et ouvrages annexes) acheminant de manière gravitaire ou sous pression les eaux usées et unitaires issues des abonnés, du domaine public ou d'autres services de collecte jusqu'aux unités de dépollution. Il est constitué de la partie publique des branchements, des canalisations de collecte, des canalisations de transport, des ouvrages et équipements hydrauliques.

### **Station d'épuration (ou usine de dépollution) :**

Ensemble des installations chargées de traiter les eaux collectées par le réseau de collecte des eaux usées avant rejet au milieu naturel et dans le respect de la réglementation (appelée aussi usine de traitement, STEP).

### **Taux de boues issues des ouvrages d'épuration évacuées selon des filières conformes à la réglementation [P206.3] :**

Cet indicateur mesure la proportion des boues évacuées par l'ensemble des stations d'épuration d'un service d'assainissement, et traitées ou valorisées conformément à la réglementation.

Une filière est dite « conforme » si la filière de traitement est déclarée ou autorisée selon sa taille et si le transport des boues est effectué conformément à la réglementation en vigueur. Les refus de dégrillage et les boues de curage ne sont pas pris en compte.

Fiche indicateur disponible sur le site de l'Observatoire national des services d'eau et d'assainissement : <http://services.eaufrance.fr/>

### **Taux de conformité des dispositifs d'assainissement non collectif [P301.3] :**

Cet indicateur évalue le pourcentage d'installations d'assainissement non collectif conformes, après contrôle, à la réglementation sur l'ensemble des installations contrôlées depuis la création du service. L'indicateur traduit la proportion d'installations d'assainissement non collectif ne nécessitant pas de travaux urgents à réaliser. Il s'agit du ratio correspondant à la somme du nombre d'installations neuves ou à réhabiliter contrôlées conformes à la réglementation et du nombre d'installations existantes qui ne présentent pas de danger pour la santé des personnes ou de risque avéré de pollution de l'environnement rapportée au nombre total d'installations contrôlées (arrêté du 2 décembre 2013).

Fiche indicateur disponible sur le site de l'Observatoire national des services d'eau et d'assainissement : <http://services.eaufrance.fr/>

### **Taux de débordement d'effluents dans les locaux des usagers [P251.1] :**

Cet indicateur mesure le nombre de demandes d'indemnisation suite à un incident dû à l'impossibilité de rejeter les effluents dans le réseau public de collecte des eaux usées (débordement/inondation dans la partie privée), rapporté à 1 000 habitants desservis. Les débordements résultant d'une obstruction du réseau due à l'utilisateur ne sont pas pris en compte.

Fiche indicateur disponible sur le site de l'Observatoire national des services d'eau et d'assainissement : <http://services.eaufrance.fr/>

### **Taux de desserte par des réseaux de collecte des eaux usées [P201.1] :**

Cet indicateur précise le pourcentage d'abonnés raccordables et raccordés au réseau d'assainissement, par rapport au nombre d'abonnés résident en zone d'assainissement collectif.

### **Taux d'impayés [P257.0] :**

Il correspond au taux d'impayés au 31/12 de l'année N sur les factures émises au titre de l'année N-1. Le montant facturé au titre de l'année N-1 comprend l'ensemble de la facture, y compris les redevances prélèvement et pollution, la taxe Voies Navigables de France et la TVA liée à ces postes. Pour une facture donnée, les montants impayés sont répartis au prorata hors taxes et redevances de la part « eau » et de la part « assainissement ». Sont exclues les factures de réalisation de branchements et de travaux divers. (Arrêté du 2 mai 2007)

### **Taux de réclamations [P258.1] :**

Ces réclamations peuvent être reçues par l'opérateur ou directement par la collectivité. Un dispositif de mémorisation et de suivi des réclamations écrites est mis en œuvre. Le taux de réclamations est le nombre de réclamations écrites rapporté au nombre d'abonnés divisé par 1 000. Sont prises en compte les réclamations relatives à des écarts ou à des non-conformités vis-à-vis d'engagements contractuels, d'engagements de service, notamment au regard du règlement de service, ou vis-à-vis de la réglementation, à l'exception de celles relatives au niveau de prix. (Arrêté du 2 mai 2007).

## Ressourcer le monde

**Veolia**

30 rue Madeleine Vionnet • 93300 Aubervilliers

[www.veolia.com](http://www.veolia.com)